

Установа	Дніпропетровський державний університет внутрішніх справ	за ЄДРПОУ
Територія	Соборний	за КАТОТТГ
Організаційно-правова форма господарювання	Державна організація (установа, заклад)	за КОПФГ
Орган державного управління	Міністерство внутрішніх справ України	за КОДУ
Вид економічної діяльності	Вища освіта	за КВЕД
Одиниця виміру: грн		
Періодичність: річна		

КОДИ		
2023	01	01
08571446		
UA12020010010512802		
425		
18354		
85.42		

БАЛАНС
на 01 січня 2023 року

Форма №1-дс

АКТИВ	Код рядка	На початок звітного періоду	На кінець звітного періоду
1	2	3	4
I. НЕФІНАНСОВІ АКТИВИ			
<i>Основні засоби:</i>	1000	455492574	456699309
первісна вартість	1001	754537151	779557027
знос	1002	299044577	322857718
<i>Інвестиційна нерухомість:</i>	1010	-	-
первісна вартість	1011	-	-
знос	1012	-	-
<i>Нематеріальні активи:</i>	1020	9156	9156
первісна вартість	1021	9156	9156
накопичена амортизація	1022	-	-
Незавершені капітальні інвестиції	1030	73891663	69799007
<i>Довгострокові біологічні активи:</i>	1040	-	-
первісна вартість	1041	-	-
накопичена амортизація	1042	-	-
Запаси	1050	21289871	29690545
Виробництво	1060	-	-
Поточні біологічні активи	1090	-	-
Усього за розділом I	1095	550683264	556198017
II. ФІНАНСОВІ АКТИВИ			
Довгострокова дебіторська заборгованість	1100	-	-
<i>Довгострокові фінансові інвестиції, у тому числі:</i>	1110	-	-
цінні папери, крім акцій	1111	-	-
акції та інші форми участі в капіталі	1112	-	-
<i>Поточна дебіторська заборгованість:</i>			
за розрахунками з бюджетом	1120	-	-
за розрахунками за товари, роботи, послуги	1125	973	9840
за наданими кредитами	1130	-	-
за виданими авансами	1135	3001273	2449247
за розрахунками із соціального страхування	1140	150635	-
за внутрішніми розрахунками	1145	-	-
інша поточна дебіторська заборгованість	1150	6560106	8166182
Поточні фінансові інвестиції	1155	-	-



40

<i>Грошові кошти та їх еквіваленти розпорядників бюджетних коштів та державних цільових фондів у:</i>			
<i>національній валюті, у тому числі в:</i>	1160	17538354	22928820
<i>касі</i>	1161	59711	35892
<i>казначействі</i>	1162	17478643	22892928
<i>установах банків</i>	1163	-	-
<i>дорозі</i>	1164	-	-
<i>іноземній валюті</i>	1165	-	-
<i>Кошти бюджетів та інших клієнтів на:</i>			
<i>єдиному казначейському рахунку</i>	1170	-	-
<i>рахунках в установах банків, у тому числі в:</i>	1175	-	-
<i>національній валюті</i>	1176	-	-
<i>іноземній валюті</i>	1177	-	-
<i>Інші фінансові активи</i>	1180	-	-
<i>Усього за розділом II</i>	1195	27251341	33554089
III. ВИТРАТИ МАЙБУТНІХ ПЕРІОДІВ	1200	64181	56364
БАЛАНС	1300	577998786	589808470

ПАСИВ	Код рядка	На початок звітного періоду	На кінець звітного періоду
1	2	3	4
I. ВЛАСНИЙ КАПІТАЛ ТА ФІНАНСОВИЙ РЕЗУЛЬТАТ			
Внесений капітал	1400	495933513	518791132
Капітал у дооцінках	1410	78641014	73523060
Фінансовий результат	1420	-87922679	-88630896
Капітал у підприємствах	1430	-	-
Резерви	1440	-	-
Цільове фінансування	1450	73891663	69799007
<i>Усього за розділом I</i>	1495	560543511	573482303
II. ЗОБОВ'ЯЗАННЯ			
<i>Довгострокові зобов'язання:</i>			
<i>за цінними паперами</i>	1500	-	-
<i>за кредитами</i>	1510	-	-
<i>інші довгострокові зобов'язання</i>	1520	-	-
<i>Поточна заборгованість за довгостроковими зобов'язаннями</i>	1530	-	-
<i>Поточні зобов'язання:</i>			
<i>за платежами до бюджету</i>	1540	104285	140866
<i>за розрахунками за товари, роботи, послуги</i>	1545	-	-
<i>за кредитами</i>	1550	-	-
<i>за одержаними авансами</i>	1555	46016	46896
<i>за розрахунками з оплати праці</i>	1560	132745	-
<i>за розрахунками із соціального страхування</i>	1565	-	-
<i>за внутрішніми розрахунками</i>	1570	2083794	1432471
<i>інші поточні зобов'язання, з них:</i>	1575	69683	80036
<i>за цінними паперами</i>	1576	-	-
<i>Усього за розділом II</i>	1595	2436523	1700269
III. ЗАБЕЗПЕЧЕННЯ	1600	-	-
IV. ДОХОДИ МАЙБУТНІХ ПЕРІОДІВ	1700	15018752	14625898

71

Керівник (посадова особа)

Андрій ФОМЕНКОГоловний бухгалтер (спеціаліст,
на якого покладено виконання
обов'язків бухгалтерської служби)Олена ШИТОВА

12

Установа	Дніпропетровський державний університет внутрішніх справ	за ЄДРПОУ
Територія	Соборний	за КАТОТТГ
Організаційно-правова форма господарювання	Державна організація (установа, заклад)	за КОПФГ
Орган державного управління	Міністерство внутрішніх справ України	за КОДУ
Вид економічної діяльності	Вища освіта	за КВЕД
Одиниця виміру: грн		
Періодичність: річна		

КОДИ		
2023	01	01
08571446		
UA12020010010512802		
425		
18354		
85.42		

ЗВІТ ПРО ФІНАНСОВІ РЕЗУЛЬТАТИ за 2022 рік

Форма №2-дс

І. ФІНАНСОВИЙ РЕЗУЛЬТАТ ДІЯЛЬНОСТІ

Стаття	Код рядка	За звітний період	За аналогічний період попереднього року
1	2	3	4
ДОХОДИ			
<i>Доходи від обмінних операцій</i>		-	-
Бюджетні асигнування	2010	299689095	188410002
Доходи від надання послуг (виконання робіт)	2020	68656580	62790610
Доходи від продажу активів	2030	10458	178230
Фінансові доходи	2040	593523	775631
Інші доходи від обмінних операцій	2050	140857	93382
Усього доходів від обмінних операцій	2080	369090513	252247855
<i>Доходи від необмінних операцій</i>			
Податкові надходження	2090	-	-
Неподаткові надходження	2100	-	-
Трансферти	2110	-	-
Надходження до державних цільових фондів	2120	-	-
Інші доходи від необмінних операцій	2130	2391766	1906892
Усього доходів від необмінних операцій	2170	2391766	1906892
Усього доходів	2200	371482279	254154747
ВИТРАТИ			
<i>Витрати за обмінними операціями</i>		-	-
Витрати на виконання бюджетних програм	2210	299491678	198378692
Витрати на виготовлення продукції (надання послуг, виконання робіт)	2220	75327992	72793188
Витрати з продажу активів	2230	-	-
Фінансові витрати	2240	-	-
Інші витрати за обмінними операціями	2250	346494	148906
Усього витрат за обмінними операціями	2290	375166164	271320786

<i>Витрати за необмінними операціями</i>			
Трансферти	2300	-	-
Інші витрати за необмінними операціями	2310	1741777	3092216
Усього витрат за необмінними операціями	2340	1741777	3092216
Усього витрат	2380	376907941	274413002
Профіцит/дефіцит за звітний період	2390	-5425662	-20258255

II. ВИДАТКИ БЮДЖЕТУ (КОШТОРИСУ) ЗА ФУНКЦІОНАЛЬНОЮ КЛАСИФІКАЦІЄЮ ВИДАТКІВ ТА КРЕДИТУВАННЯ БЮДЖЕТУ

Найменування показника	Код рядка	За звітний період	За аналогічний період попереднього року
1	2	3	4
Загальнодержавні функції	2420	-	-
Оборона	2430	-	-
Громадський порядок, безпека та судова влада	2440	206230	207427
Економічна діяльність	2450	-	-
Охорона навколишнього природного середовища	2460	-	-
Житлово-комунальне господарство	2470	-	-
Охорона здоров'я	2480	-	-
Духовний та фізичний розвиток	2490	-	-
Освіта	2500	376701711	274205575
Соціальний захист та соціальне забезпечення	2510	-	-
УСЬОГО:	2520	376907941	274413002

III. ВИКОНАННЯ БЮДЖЕТУ (КОШТОРИСУ)

Стаття	Код рядка	Загальний фонд			Спеціальний фонд		
		план на звітний рік із урахуванням змін	фактична сума виконання за звітний період	різниця (графа 4 мінус графа 3)	план на звітний рік із урахуванням змін	фактична сума виконання за звітний період	різниця (графа 7 мінус графа 6)
1	2	3	4	5	6	7	8
ДОХОДИ							
<i>Податкові надходження</i>	2530	-	-	-	-	-	-
<i>Неподаткові надходження</i>	2540	-	-	-	-	-	-
Доходи від власності та підприємницької діяльності	2541	-	-	-	-	-	-
Адміністративні збори та платежі, доходи від некомерційної господарської діяльності	2542	-	-	-	-	-	-
Інші неподаткові надходження	2543	-	-	-	-	-	-
Власні надходження бюджетних установ	2544	-	-	-	-	-	-
<i>Доходи від операцій з капіталом</i>	2550	-	-	-	-	-	-
<i>Офіційні трансферти, з них:</i>	2560	-	-	-	-	-	-
від органів державного управління	2561	-	-	-	-	-	-
Цільові фонди	2570	-	-	-	-	-	-
<i>Надходження державних цільових фондів</i>	2580	-	-	-	-	-	-
Надходження Пенсійного фонду України	2581	-	-	-	-	-	-

84

Находження Фонду загальнообов'язкового державного соціального страхування України на випадок безробіття	2582	-	-	-	-	-
Находження Фонду соціального страхування України	2583	-	-	-	-	-
Інші надходження	2590	-	-	-	-	-
Усього доходів	2600	-	-	-	-	-
ВИТРАТИ						
Оплата праці і нарахування на заробітну плату	2610	-	-	-	-	-
Використання товарів і послуг	2620	-	-	-	-	-
Обслуговування боргових зобов'язань	2630	-	-	-	-	-
Поточні трансферти, з них:	2640	-	-	-	-	-
органам державного управління інших рівнів	2641	-	-	-	-	-
Соціальне забезпечення	2650	-	-	-	-	-
Інші поточні видатки	2660	-	-	-	-	-
Нерозподілені видатки	2670	-	-	-	-	-
Придбання основного капіталу	2680	-	-	-	-	-
Капітальні трансферти, з них:	2690	-	-	-	-	-
органам державного управління інших рівнів	2691	-	-	-	-	-
Внутрішнє кредитування	2700	-	-	-	-	-
Зовнішнє кредитування	2710	-	-	-	-	-
Усього витрат	2780	-	-	-	-	-
Профіцит/дефіцит за звітний період	2790	-	-	-	-	-

IV. ЕЛЕМЕНТИ ВИТРАТ ЗА ОБМІННИМИ ОПЕРАЦІЯМИ

Стаття	Код рядка	За звітний період	За аналогічний період попереднього року
1	2	3	4
Витрати на оплату праці	2820	247513743	159949916
Відрахування на соціальні заходи	2830	42800946	32124863
Матеріальні витрати	2840	60224593	54246792
Амортизація	2850	24280388	24850309
Інші витрати	2860	346494	148906
Усього	2890	375166164	271320786

Керівник (посадова особа)

Андрій ФОМЕНКО

Головний бухгалтер (спеціаліст,
на якого покладено виконання
обов'язків бухгалтерської служби)

Олена ШИТОВА

	Дніпропетровський державний університет внутрішніх справ	Дата (рік, місяць, число)	КОДИ		
			2023	01	01
Установа	Дніпропетровський державний університет внутрішніх справ	за ЄДРПОУ	08571446		
Територія	Соборний	за КАТОТТГ	UA12020010010512802		
Організаційно-правова форма господарування	Державна організація (установа, заклад)	за КОПФГ	425		
Орган державного управління	Міністерство внутрішніх справ України	за КОДУ	18354		
Вид економічної діяльності	Вища освіта	за КВЕД	85.42		

Одиниця виміру: грн
Періодичність: річна

Звіт
про рух грошових коштів
за 2022 рік

Форма №3-дс

Стаття	Код рядка	За звітний період	За аналогічний період попереднього року
1	2	3	4
I. Рух коштів у результаті операційної діяльності			
Надходження від обмінних операцій:		-	-
бюджетні асигнування	3000	299689095	188410002
надходження від надання послуг (виконання робіт)	3005	67136512	60401072
надходження від продажу активів	3010	10458	178230
інші надходження від обмінних операцій	3015	136272	102965
Надходження від необмінних операцій:		-	-
податкові надходження	3020	-	-
неподаткові надходження	3025	-	-
трансферти, з них:	3030	-	-
кошти трансфертів, отримані від органів державного управління	3031	-	-
надходження до державних цільових фондів	3040	-	-
інші надходження від необмінних операцій	3045	2817452	1370913
Надходження грошових коштів за внутрішніми операціями	3050	2577393	1752783
Інші надходження	3090	2198118	1570893
Усього надходжень від операційної діяльності	3095	371987907	252034075
Витрати за обмінними операціями:		-	-
витрати на виконання бюджетних програм	3100	300053584	190490456
витрати на виготовлення продукції (надання послуг, виконання робіт)	3110	59819104	56584062
		-	-
витрати з продажу активів	3115	-	-
інші витрати за обмінними операціями	3120	360191	158233
Витрати за необмінними операціями:		-	-
трансферти, з них:	3125	-	-
кошти трансфертів органам державного управління інших рівнів	3126	-	-




16

інші витрати за необмінними операціями	3130	1741777	872413
Витрати грошових коштів за внутрішніми операціями	3135	2601212	1759019
Інші витрати	3180	2268487	1512701
Усього витрат від операційної діяльності	3190	364243143	249617865
Чистий рух коштів від операційної діяльності	3195	7744764	2416210
II. Рух коштів у результаті інвестиційної діяльності			
Надходження від продажу:		-	-
фінансових інвестицій	3200	-	-
основних засобів	3205	-	-
інвестиційної нерухомості	3210	-	-
нематеріальних активів	3215	-	-
незавершених капітальних інвестицій	3220	-	-
довгострокових біологічних активів	3225	-	-
Надходження цільового фінансування	3230	18270332	50203024
Інші надходження	3235	-	-
Усього надходжень від інвестиційної діяльності	3240	18270332	50203024
Витрати на придбання:		-	-
фінансових інвестицій	3245	-	-
основних засобів	3250	21194334	26011797
інвестиційної нерухомості	3255	-	-
нематеріальних активів	3260	-	-
незавершених капітальних інвестицій	3265	-	25011351
довгострокових біологічних активів	3270	-	-
Інші витрати	3285	-	-
Усього витрат від інвестиційної діяльності	3290	21194334	51023148
Чистий рух коштів від інвестиційної діяльності	3295	-2924002	-820124
III. Рух коштів у результаті фінансової діяльності			
Надходження від:		-	-
повернення кредитів	3300	-	-
отримання позик	3305	-	-
отримання відсотків (роялті)	3310	593523	775631
Інші надходження	3340	-	-
Усього надходжень від фінансової діяльності	3345	593523	775631
Витрати на:		-	-
надання кредитів	3350	-	-
погашення позик	3355	-	-
сплату відсотків	3360	-	-
Інші витрати	3380	-	-
Коригування	3385	-	-
Усього витрат від фінансової діяльності	3390	-	-
Чистий рух коштів від фінансової діяльності	3395	593523	775631
Чистий рух коштів за звітний період	3400	5390466	2365481
Залишок коштів на початок року	3405	17538354	15647096
Залишок коштів отриманий	3410	-	25777
Залишок коштів перерахований	3415	-	500000
Вплив зміни валютних курсів на залишок коштів	3420	-	-
Залишок коштів на кінець року	3425	22928820	17538354
<i>* Надходження в натуральній формі</i>		2685510	2315034



Керівник (посадова особа)



Андрій ФОМЕНКО

Головний бухгалтер (спеціаліст,
на якого покладено виконання
обов'язків бухгалтерської служби)

Олена ШИТОВА



Установа

Територія

Організаційно-правова форма господарювання

Орган державного управління

Вид економічної діяльності

Одиниця виміру: грн

Періодичність: річна

Дніпропетровський державний університет
внутрішніх справ

Соборний

Державна організація (установа, заклад)

Міністерство внутрішніх справ України

Вища освіта

Дата (рік, місяць, число)

за ЄДРПОУ

за КАТОТТГ

за КОПФГ

за КОДУ

за КВЕД

КОДИ

2023 01 01

08571446

UA12020010010512802

425

18354

85.42

**Звіт
про власний капітал
за 2022 рік**

Форма №4-дс

Стаття	Код рядка	Внесений капітал	Капітал у дооцінках	Фінансовий результат	Капітал у підприємствах	Резерви	Цільове фінансування	Разом
1	2	3	4	5	6	7	8	9
Залишок на початок року	4000	495933513	78641014	-87922679	-	-	73891663	560543511
<i>Коригування:</i>								
Зміна облікової політики	4010	-	-	-	-	-	-	-
Виправлення помилок	4020	-	-	-	-	-	-	-
Інші зміни	4030	-	-	-721937	-	-	-	-721937
Скоригований залишок на початок року	4090	495933513	78641014	-88644616	-	-	73891663	559821574
<i>Переоцінка активів:</i>								
Дооцінка (уцінка) основних засобів	4100	-	-	-	-	-	-	-
Дооцінка (уцінка) незавершених капітальних інвестицій	4110	-	-	-	-	-	-	-
Дооцінка (уцінка) нематеріальних активів	4120	-	-	-	-	-	-	-
Дооцінка (уцінка) довгострокових біологічних активів	4130	-	-	-	-	-	-	-
Профіцит /дефіцит за звітний період	4200	-	-	-5425662	-	-	-	-5425662
Збільшення капіталу в підприємствах	4210	-	-	-	-	-	-	-
Зменшення капіталу в підприємствах	4220	-	-	-	-	-	-	-
Інші зміни в капіталі	4290	22857619	-5117954	5439382	-	-	-4092656	19086391
Разом змін у капіталі	4300	22857619	-5117954	13720	-	-	-4092656	13660729
Залишок на кінець року	4310	518791132	73523060	-88630896	-	-	69799007	573482303

Керівник (посадова особа)

Головний бухгалтер (спеціаліст,
на якого покладено виконання
обов'язків бухгалтерської служби)

Андрій Фоменко

Андрій ФОМЕНКО

Олена Шитова

Олена ШИТОВА



Установа
Територія
Організаційно-правова форма господарювання
Орган державного управління
Вид економічної діяльності

Дніпропетровський державний університет внутрішніх справ
Соборний
Державна організація (установа, заклад)
Міністерство внутрішніх справ України
Вища освіта

Дата (рік, місяць, число)
за ЄДРПОУ
за КАТОТТГ
за КОПФГ
за КОДУ
за КВЕД

КОДИ		
2023	01	01
08571446		
UA12020010010512802		
425		
18354		
85.42		

Одиниця виміру: грн
Періодичність: річна

ПРИМІТКИ ДО РІЧНОЇ ФІНАНСОВОЇ ЗВІТНОСТІ

за 2022 рік

Форма №5-дс

I. Основні засоби

Групи основних засобів	Код рядка	Залишок на початок року		Переоцінка (дооцінка +, уцінка -)		Вибуття за звітний рік		Надійшло за рік		Зменшення/Відновлення корисності	Нарахована амортизація за звітний рік	Інші зміни за рік		Залишок на кінець року		Діапазон корисного використання	
		первісна (переоцінена) вартість	знос	первісна (переоцінена) вартість	знос	первісна (переоцінена) вартість	знос	первісна (переоцінена) вартість	знос			первісна (переоцінена) вартість	знос	первісна (переоцінена) вартість	знос	від	до
1	2	3	4	5	6	7	8	9	10	11	12	13	14	15	16	17	18
Інвестиційна нерухомість	010	-	-	-	-	-	-	-	-	-	-	-	-	-	-	-	-
Земельні ділянки	020	20985016	-	-	-	-	-	-	-	-	-	-	-	20985016	-	-	-
Капітальні витрати на поліпшення земель	030	-	-	-	-	-	-	-	-	-	-	-	-	-	-	-	-
Будівлі, споруди та передавальні пристрої	040	660688677	267050553	-	-	-	-	3241417	-	-	16582377	-	-	663930094	283632930	10	50
Машини та обладнання	050	29792337	12344310	-	-	101894	101894	14811011	-	-	3114186	-	-	44501454	15356602	10	15
Транспортні засоби	060	12074509	4838254	-	-	-	-	-	-	-	1434355	70345	-	12144854	6272609	5	20
Інструменти, прилади, інвентар	070	5574061	3073607	-	-	7628	7628	164647	-	-	340624	-	-	5731080	3406603	5	10
Тварини та багаторічні насадження	080	2495693	227055	-	-	-	-	-	-	-	99828	-	-	2495693	326883	3	50
Інші основні засоби	090	522341	522338	-	-	-	-	-	-	-	2	-	-	522341	522340	10	10
Музейні фонди	100	-	-	-	-	-	-	-	-	-	-	-	-	-	-	-	-
Бібліотечні фонди	110	4033436	1961267	-	-	13225	13225	241435	-	-	127331	-	-	4261646	2075373	1	-
Малоцінні необоротні матеріальні активи	120	14517423	7258913	-	-	197121	197121	3531493	-	-	1863892	-	-	17851795	8925684	1	-
Білизна, постільні речі, одяг та взуття	130	2281018	1017071	-	-	115189	115189	1116775	-	-	633255	-	-	3282604	1535137	1	-
Інвентарна тара	140	-	-	-	-	-	-	-	-	-	-	-	-	-	-	-	-
Необоротні матеріальні активи спеціального призначення	150	1555156	742467	-	-	32190	32190	2310000	-	-	84538	-	-	3832966	794815	20	-
Природні ресурси	160	-	-	-	-	-	-	-	-	-	-	-	-	-	-	-	-
Інші необоротні матеріальні активи	170	17484	8742	-	-	-	-	-	-	-	-	-	-	17484	8742	1	-
Разом	180	754537151	299044577	-	-	467247	467247	25416778	-	-	24280388	70345	-	779557027	322857718	-	-

3 рядка 180 графі 7

вартість основних засобів, які вибули внаслідок:

безоплатної передачі (внутрівідомча передача)

(181) _____ -

безоплатної передачі (крім внутрівідомчої передачі)

(182) _____ -

продажу

(183) _____ -

крадіжки, нестачі

(184) _____ -

списання як непридатні

(185) _____ 467247

3 рядка 180 графі 9

збільшення вартості основних засобів у результаті:

придбання

(186) _____ 22722205



Handwritten signature or mark

	реконструкції, добудови, дообладнання,	(187)	-
	безкоштовного отримання за операціями внутрішньої передачі	(188)	-
	отримання благодійних грантів, дарунків	(189)	2243380
З рядка 180 графи 15	вартість основних засобів, щодо яких існують передбачені чинним законодавством обмеження права власності, користування та розпорядження	(190)	-
	залишкова вартість основних засобів, що тимчасово не використовуються (консервація, реконструкція тощо)	(191)	-
	вартість повністю амортизованих основних засобів, які продовжують використовуватись	(192)	15958535
	вартість основних засобів, які утримуються для продажу, передачі без оплати	(193)	-
	вартість безоплатно отриманих основних засобів (внутрішньої передачі)	(194)	7510112
З рядка 180 графи 16	вартість безоплатно отриманих основних засобів (крім внутрішньої передачі)	(195)	40114172
	знос основних засобів, щодо яких існують обмеження права власності, користування та розпорядження	(196)	-



21

II. Нематеріальні активи

Група основних засобів	Код рядка	Залишок на початок року		Переоцінка (дооцінка +, уцінка -)		Вибуття за звітний рік		Надійшло за рік		Зменшення/відновлення корисності	Нарахована амортизація за звітний рік	Інші зміни за рік		Залишок на кінець року		Діапазон корисного використання	
		перісна (переоцінена) вартість	знос	перісна (переоцінена) вартість	знос	перісна (переоцінена) вартість	знос	перісна (переоцінена) вартість	знос			перісна (переоцінена) вартість	знос	перісна (переоцінена) вартість	знос	від	до
1	2	3	4	5	6	7	8	9	10	11	12	13	14	15	16	17	18
Авторське та суміжні з ним права	200	-	-	-	-	-	-	-	-	-	-	-	-	-	-	-	-
Права користування природними ресурсами	210	-	-	-	-	-	-	-	-	-	-	-	-	-	-	-	-
Права на знаки для товарів і послуг	220	-	-	-	-	-	-	-	-	-	-	-	-	-	-	-	-
Права користування майном	230	-	-	-	-	-	-	-	-	-	-	-	-	-	-	-	-
Права на об'єкти промислової власності	240	-	-	-	-	-	-	-	-	-	-	-	-	-	-	-	-
Інші нематеріальні активи	250	9156	-	-	-	-	-	-	-	-	-	-	-	9156	-	-	-
Разом	260	9156	-	-	-	-	-	-	-	-	-	-	-	9156	-	-	-

З рядка 260 графі 15

вартість безоплатно отриманих нематеріальних активів

(261) _____ -

вартість нематеріальних активів, щодо яких існує обмеження права власності

(262) _____ -

вартість оформлених у заставу нематеріальних активів

(263) _____ -

вартість нематеріального активу з невизначеним строком корисності використання

(264) _____ 9156

З рядка 260 графі 16

накопичена амортизація нематеріальних активів, щодо яких існує обмеження права власності

(265) _____ -

накопичена амортизація переданих у заставу нематеріальних активів

(266) _____ -

22

III. Капітальні інвестиції

Найменування показника	Код рядка	На початок року	За рік	На кінець року
1	2	3	4	5
Капітальні інвестиції в основні засоби	300	72579411	12284097	66771033
Капітальні інвестиції в інші необоротні матеріальні активи	310	1312252	6475240	3027974
Капітальні інвестиції в нематеріальні активи	320	-	-	-
Капітальні інвестиції в довгострокові біологічні активи	330	-	-	-
Капітальні інвестиції в необоротні активи спецпризначення	340	-	-	-
Разом	350	73891663	18759337	69799007

З рядка 350 графи 5

загальна сума витрат на дослідження та розробку, що включена до складу витрат звітного періоду

(351) _____ -

23

IV. Виробничі запаси

Найменування показника	Код рядка	Надходження за рік	Вибуття		Балансова вартість на кінець року	Зміна вартості на дату балансу	
			усього	з них витрачено на потреби установи		збільшення до чистої вартості реалізації*	зменшення до чистої вартості реалізації**
1	2	3	4	5	6	7	8
Продукти харчування	360	14848928	10726612	10726612	13771819	-	-
Медикаменти та перев'язувальні матеріали	370	263200	205249	203456	181621	-	-
Будівельні матеріали	380	1768720	2325217	2219620	2759480	-	-
Пально-мастильні матеріали	390	2350705	913880	913880	1990387	-	-
Запасні частини	400	1023929	316366	314402	1151919	-	-
Тара	410	-	-	-	3234	-	-
Сировина і матеріали	420	-	-	-	614	-	-
Інші виробничі запаси	430	72467	63154	63154	65169	-	-
Готова продукція	440	-	-	-	-	-	-
Малоцінні та швидкозношувані предмети	450	1332077	1795121	1786132	1431890	-	-
Державні матеріальні резерви та запаси	460	-	-	-	-	-	-
Активи для розподілу, передачі, продажу	470	18987310	15353056	15332867	6569823	-	-
Інші нефінансові активи	480	275684	823691	812245	1764589	-	-
Незавершене виробництво запасів	490	-	-	-	-	-	-
Разом	500	40923020	32522346	32372368	29690545	-	-

* Визначається за пунктом 5 розділу III Національного положення (стандарту) бухгалтерського обліку в державному секторі 123 "Запаси".
 ** Визначається за пунктом 4 розділу III Національного положення (стандарту) бухгалтерського обліку в державному секторі 123 «Запаси»

З рядка 500 графи 4

вартість запасів, які вибули внаслідок:

безоплатної передачі (внутрівідомча передача)	(501)	8370
безоплатної передачі (крім внутрівідомчої передачі)	(502)	-
вартість запасів, визнаних витратами протягом періоду	(503)	31721045

З рядка 500 графи 6

балансова вартість запасів:

оформлених у заставу	(504)	-
переданих на комісію	(505)	-
переданих у переробку	(506)	-
відображених за чистою вартістю реалізації	(507)	-

24

відображених за відновлювальною вартістю

(508) 31 -

V. Фінансові інвестиції

Найменування показника	Код рядка	За рік		Залишок на кінець року	
		довгострокові	поточні	довгострокові	поточні
1	2	3	4	5	6
Акції	530	-	-	-	-
Цінні папери (крім акцій)	540	-	-	-	-
Капітал підприємств	550	-	-	-	-
Векселі одержані	560	-	-	-	-
Інші фінансові інвестиції	570	-	-	-	-
Разом	580	-	-	-	-

З рядка 580 графи 3 втрати від зменшення корисності/доходи від відновлення корисності протягом року (581) _____ -

З рядка 1110 графи 4
Балансу довгострокові фінансові інвестиції відображені:

за собівартістю (582) _____ -

за амортизованою собівартістю (583) _____ -

З рядка 1155 графи 4
Балансу поточні фінансові інвестиції відображені:

за собівартістю (586) _____ -

за амортизованою собівартістю (587) _____ -

VI. Зобов'язання

Групи зобов'язань	Код рядка	Усього на початок року	Усього на кінець року	У тому числі за строками	
				до 12 місяців	більше 12 місяців
1	2	3	4	5	6
Довгострокові	600	-	-	-	-
Поточні	610	2436523	1700269	1700269	-
Доходи майбутніх періодів	620	15018752	14625898	14625898	-

VII. Дебіторська заборгованість

Найменування показника	Код рядка	Усього на кінець року	У тому числі за строками погашення		
			до 12 місяців	від 12 до 18 місяців	від 18 до 36 місяців
1	2	3	4	5	6
Довгострокова дебіторська заборгованість	650	-	-	-	-
з неї: за кредитами, наданими з бюджету	651	-	X	X	X
Поточна дебіторська заборгованість	660	10625269	10625269	-	-
з неї: за кредитами, наданими з бюджету	661	-	X	X	X

Списано у звітному році безнадійної дебіторської заборгованості	(662)	-		
Прострочена дебіторська заборгованість	(663)	9952		
з неї:				
матеріали передано до суду, ведеться позовна робота		9000		
винесено рішення суду, виконавче провадження		952		
проти дебітора порушено справу про банкрутство:		-		
заборгованість заявлена та визнана		-		
заборгованість заявлена та не визнана		-		
заборгованість не заявлена		-		
стосовно дебітора проведено державну реєстрацію припинення юридичної особи в результаті ліквідації		-		

VIII. Грошові кошти та їх еквіваленти розпорядників бюджетних коштів та державних цільових фондів

Найменування показника	Код рядка	На початок звітного року	На кінець звітного року
1	2	3	4
Грошові кошти та їх еквіваленти розпорядників бюджетних коштів та державних цільових фондів у національній валюті, у тому числі в:	670	17538354	22928820
касї	671	59711	35892
казначействї на реєстраційних рахунках	672	17324843	22809497
казначействї на інших рахунках	673	153800	83431
установах банків на поточних та інших рахунках	674	-	-
установах банків у тимчасовому розпорядженні	675	-	-
дорозї	676	-	-
Грошові кошти та їх еквіваленти розпорядників бюджетних коштів та державних цільових фондів у іноземній валюті, у тому числі:	680	-	-
на поточних рахунках	681	-	-
інші кошти в іноземній валюті	682	-	-

IX. Доходи та витрати

Найменування показника	Код рядка	За рік
1	2	3
Доходи від обмінних і необмінних операцій, визнані протягом звітного періоду, – усього	760	370977256
<i>у тому числі:</i>		
<i>від обмінних операцій:</i>		
бюджетні асигнування	770	299689095
надання послуг	780	68656580
продаж	790	10458
операції з капіталом	800	-
продаж нерухомого майна	810	-
відсотки	820	593523
роялті	830	-
дивіденди	840	-
інші доходи від обмінних операцій	850	140857
<i>у тому числі:</i>		
курсова різниця	851	-
дооцінка активів у межах суми попередньої уцінки	852	-
відновлення корисності активів	853	-
<i>від необмінних операцій:</i>		
податкові надходження	860	-
неподаткові надходження	870	-
трансферти	880	-
гранти та дарунки	890	1886743
надходження до державних цільових фондів	900	-
списаних зобов'язань, що не підлягають погашенню	910	-
інші витрати - усього	920	2088271
<i>у тому числі:</i>		
інші витрати за обмінними операціями	930	346494
<i>з них:</i>		
курсова різниця	931	-

витрати, пов'язані з реалізацією активів	932	-
уцінка активів	933	-
втрати від зменшення корисності активів	934	-
інші витрати за необмінними операціями	940	1741777
<i>з них:</i>		
витрати, пов'язані з передачею активів, що суб'єкти державного сектору передають суб'єктам господарювання, фізичним особам та іншим суб'єктам державного сектору для виконання цільових заходів	941	-
неповернення депозитів	942	-

Сума отриманих активів, робіт (послуг) у натуральній формі	(950)	<u>2685510</u>
Сума витрат, визнаних у зв'язку з недоотриманням раніше визнаних доходів	(960)	<u>-</u>

Х. Нестачі і втрати грошових коштів і матеріальних цінностей

Найменування показника	Код рядка	За рік
	2	3
Недостачі та крадіжки грошових коштів і матеріальних цінностей на початок звітного року	970	42601
Установлено недостач та крадіжок грошових коштів і матеріальних цінностей протягом звітного року – усього	980	-
<i>з них:</i>		
віднесено на винних осіб	981	-
Списано недостачі в межах природного убутку	990	-
Списано недостачі, винні особи за якими не встановлені	1000	-
Стягнуто з винних осіб	1010	41649
Списано за висновками слідчих органів	1020	-
Недостачі та крадіжки грошових коштів і матеріальних цінностей на кінець звітного року	1030	952
<i>у тому числі:</i>		
віднесених на винних осіб	1031	952
справи знаходяться у слідчих органах (винні особи не встановлені)	1032	-

81

XI. Будівельні контракти

Найменування показника	Код рядка	За рік
1	2	3
Дохід за будівельними контрактами за звітний рік	1050	-
Загальна сума за незавершеними будівельними контрактами	1060	-
Загальна сума зазначених витрат і визнаного дефіциту на дату балансу	1070	-
Сума отриманих авансів за будівельними контрактами на дату балансу	1080	-
Вартість виконаних субпідрядних робіт	1090	-
Сума проміжних рахунків, яка несплачена	1100	-
Сума валової заборгованості замовників на дату балансу	1110	-
Сума валової заборгованості замовникам на дату балансу	1120	-

XII. Біологічні активи

Групи біологічних активів	Код рядка	Обліковуються за первісною вартістю								Обліковуються за справедливою вартістю					
		Залишок на початок року		надійшло за рік	вибуло за рік		нараховано амортизації за рік	зменшення/відновлення корисності	залишок на кінець року		залишок на початок року	надійшло за рік	зміни вартості за рік	вибуло за рік	залишок на кінець року
		первісна вартість	накопичена амортизація		первісна вартість	накопичена амортизація			первісна вартість	накопичена амортизація					
1	2	3	4	5	6	7	8	9	10	11	12	13	14	15	16
Довгострокові біологічні активи – усього	1140	-	-	-	-	-	-	-	-	-	-	-	-	-	-
<i>у тому числі:</i>															
робоча худоба	1141	-	-	-	-	-	-	-	-	-	-	-	-	-	-
продуктивна худоба	1142	-	-	-	-	-	-	-	-	-	-	-	-	-	-
багаторічні насадження	1143	-	-	-	-	-	-	-	-	-	-	-	-	-	-
інші довгострокові біологічні активи	1144	-	-	-	-	-	-	-	-	-	-	-	-	-	-
Поточні біологічні активи – усього	1150	-	X	-	-	X	X	X	-	X	-	-	-	-	-
<i>у тому числі:</i>															
тварини на вирощуванні та відгодівлі	1151	-	X	-	-	X	X	X	-	X	-	-	-	-	-
біологічні активи у стані біологічних перетворень (крім тварин на вирощуванні та відгодівлі)	1152	-	X	-	-	X	X	X	-	X	-	-	-	-	-
Інші поточні біологічні активи	1153	-	X	-	-	X	X	X	-	X	-	-	-	-	-
Разом	1190	-	-	-	-	-	-	-	-	-	-	-	-	-	-

3 рядка 1190 графі 10 і графі 16

балансова вартість біологічних активів, щодо яких існують передбачені законодавством обмеження права власності

(1191)

-

балансова вартість біологічних активів, переданих у заставу як забезпечення зобов'язань

(1192)

-

3 рядка 1190 графі 13

вартість придбаних біологічних активів

(1193)

-

вартість безоплатно отриманих біологічних активів

(1194)

-

3 рядка 1190 графі 15

вартість реалізованих біологічних активів

(1195)

-

вартість безоплатно переданих біологічних активів

(1196)

-

Обсяг виробництва сільськогосподарської продукції за звітний період

Найменування показника	Код рядка	Одиниця виміру	Кількість	Вартість первісного визнання за одиницю	Вартість первісного визнання, усього
1	2	3	4	5	6
Продукція та додаткові біологічні активи рослинництва – усього	1200	X	X	X	-
<i>у тому числі:</i>					
зернові і зернобобові	1210		-	-	-


з них:					
пшениця	1211		-	-	-
соя	1212		-	-	-
соняшник	1213		-	-	-
ріпак	1214		-	-	-
цукрові буряки (фабричні)	1215		-	-	-
картопля	1216		-	-	-
плоди (зерняткові, кісточкові)	1217		-	-	-
інша продукція рослинництва	1218		-	-	-
додаткові біологічні активи рослинництва	1219		-	-	-
Продукція та додаткові біологічні активи тваринництва - усього	1220	X	X	X	-
у тому числі:					
туші – усього	1230		-	-	-
з них:					
велика рогата худоба	1231		-	-	-
свині	1232		-	-	-
молоко	1233		-	-	-
вовна	1234		-	-	-
яйця	1235		-	-	-
інша продукція тваринництва	1236		-	-	-
додаткові біологічні активи тваринництва	1237		-	-	-
продукція рибництва	1238		-	-	-
Сільськогосподарська продукція та додаткові біологічні активи - разом	1240	X	X	X	-

XIII. Розшифрування позабалансових рахунків

Назва рахунку позабалансового обліку	Код рядка	Залишок на початок звітної року	Надходження	Вибуття	Залишок на кінець звітної періоду
1	2	3	4	5	6
01 «Орендовані основні засоби та нематеріальні активи»	1310	198000	-	-	198000
011 «Орендовані основні засоби розпорядників бюджетних коштів»	1311	-	-	-	-
012 «Орендовані основні засоби державних цільових фондів»	1312	-	-	-	-
013 «Орендовані нематеріальні активи розпорядників бюджетних коштів»	1313	198000	-	-	198000
014 «Орендовані нематеріальні активи державних цільових фондів»	1314	-	-	-	-
02 «Активи на відповідальному зберіганні»	1320	336225	1544421	1574912	305734
021 «Активи на відповідальному зберіганні розпорядників бюджетних коштів»	1321	336225	1544421	1574912	305734
022 «Активи на відповідальному зберіганні державних цільових фондів»	1322	-	-	-	-
03 «Бюджетні зобов'язання»	1330	-	88133737	88133737	-
031 «Укладені договори (угоди, контракти) розпорядників бюджетних коштів»	1331	-	88133737	88133737	-
032 «Укладені договори (угоди, контракти) державних цільових фондів»	1332	-	-	-	-
04 «Умовні активи»	1340	99560	2038240	935737	1202063
041 «Умовні активи розпорядників бюджетних коштів»	1341	99560	2038240	935737	1202063
042 «Умовні активи державних цільових фондів»	1342	-	-	-	-
043 «Тимчасово передані активи»	1343	-	-	-	-
05 «Умовні зобов'язання, гарантії та забезпечення надані»	1350	-	-	-	-
051 «Гарантії та забезпечення надані розпорядників бюджетних коштів»	1351	-	-	-	-
052 «Гарантії та забезпечення надані державних цільових фондів»	1352	-	-	-	-
053 «Умовні зобов'язання розпорядників бюджетних коштів»	1353	-	-	-	-
054 «Умовні зобов'язання державних цільових фондів»	1354	-	-	-	-
055 «Забезпечення розпорядників бюджетних коштів за виплатами працівникам»	1355	-	-	-	-
056 «Забезпечення державних цільових фондів за виплатами»	1356	-	-	-	-
06 «Гарантії та забезпечення отримані»	1360	-	-	-	-


061 «Гарантії та забезпечення отримані розпорядників бюджетних коштів»	1361	-	-	-	-
062 «Гарантії та забезпечення отримані державних цільових фондів»	1362	-	-	-	-
07 «Списані активи»	1370	-	-	-	-
071 «Списана дебіторська заборгованість розпорядників бюджетних коштів»	1371	-	-	-	-
072 «Списана дебіторська заборгованість державних цільових фондів»	1372	-	-	-	-
073 «Невідшкодовані нестачі і втрати від псування цінностей розпорядників бюджетних коштів»	1373	-	-	-	-
074 «Невідшкодовані нестачі і втрати від псування цінностей державних цільових фондів»	1374	-	-	-	-
08 «Бланки документів суворої звітності»	1380	-	-	-	-
081 «Бланки документів суворої звітності розпорядників бюджетних коштів»	1381	-	-	-	-
082 «Бланки документів суворої звітності державних цільових фондів»	1382	-	-	-	-
09 «Передані (видані) активи відповідно до законодавства»	1390	-	-	-	-
091 «Передані (видані) активи відповідно до законодавства розпорядників бюджетних коштів»	1391	-	-	-	-
092 «Передані (видані) активи відповідно до законодавства державних цільових фондів»	1392	-	-	-	-
Разом	1400	633785	91716398	90644386	1705797

Керівник (посадова особа)



Андрій ФОМЕНКО

Головний бухгалтер (спеціаліст,
на якого покладено виконання
обов'язків бухгалтерської служби)



Олена ШИТОВА

Додаток
до приміток до річної фінансової звітності "Інформація за сегментами"
за 2022 рік

Форма № 6-дс

I. Показники пріоритетних звітних сегментів

Освіта
(сегмент діяльності, географічний сегмент)

Найменування показника	Код рядка	Найменування звітних сегментів												Нерозподілені статті		Усього		
		Громадський порядок та безпека		Освіта														
		звітний рік	минулий рік	звітний рік	минулий рік	звітний рік	минулий рік	звітний рік	минулий рік	звітний рік	минулий рік	звітний рік	минулий рік	звітний рік	минулий рік	звітний рік	минулий рік	
1	2	3	4	5	6	7	8	9	10	11	12	13	14	15	16	17	18	
I. Доходи звітних сегментів:																		
Доходи від операційної діяльності звітних сегментів, з них:	010	-	-	370 878 298	253 200 886	-	-	-	-	-	-	-	-	-	-	-	370 878 298	253 200 886
бюджетні асигнування	011	-	-	299 689 095	188 410 002	-	-	-	-	-	-	-	-	-	-	-	299 689 095	188 410 002
доходи від надання послуг (виконання робіт)	012	-	-	68 656 580	62 790 610	-	-	-	-	-	-	-	-	-	-	-	68 656 580	62 790 610
трансферти	013	-	-	-	-	-	-	-	-	-	-	-	-	-	-	-	-	-
інші операційні доходи	014	-	-	2 532 623	2 000 274	-	-	-	-	-	-	-	-	-	-	-	2 532 623	2 000 274

38

Фінансові доходи звітних сегментів, з них:	020	-	-	593 523	775 631	-	-	-	-	-	-	-	-	-	-	593 523	775 631
доходи від відсотків, роялті, дивідендів	021	-	-	593 523	775 631	-	-	-	-	-	-	-	-	-	-	593 523	775 631
інші фінансові доходи	022	-	-	-	-	-	-	-	-	-	-	-	-	-	-	-	-
Інші доходи	030	-	-	10 458	178 230	-	-	-	-	-	-	-	-	-	-	10 458	178 230
Інші	040	-	-	-	-	-	-	-	-	-	-	-	-	-	-	-	-
Усього доходів звітних сегментів	050	-	-	371 482 279	254 154 747	-	-	-	-	-	-	-	-	-	-	371 482 279	254 154 747
Нерозподілені доходи, з них:	060	x	x	x	x	x	x	x	x	x	x	x	x	x	-	-	-
доходи від операційної діяльності	061	x	x	x	x	x	x	x	x	x	x	x	x	x	-	-	-
фінансові доходи	062	x	x	x	x	x	x	x	x	x	x	x	x	x	-	-	-
надзвичайні доходи	063	x	x	x	x	x	x	x	x	x	x	x	x	x	-	-	-
Вирахування доходів від надання послуг іншим звітним сегментам	070	-	-	-	-	-	-	-	-	-	-	-	-	-	-	-	-
Усього доходів суб'єкта державного сектору (р. 050 + р. 060 - р. 070)	080	-	-	371 482 279	254 154 747	-	-	-	-	-	-	-	-	-	-	371 482 279	254 154 747
2. Витрати звітних сегментів:																	
Витрати операційної діяльності, з них:	090	-	-	376 907 941	274 413 002	-	-	-	-	-	-	-	-	-	-	376 907 941	274 413 002
витрати на оплату праці та відрахування на соціальні заходи	091	-	-	290 314 689	192 074 779	-	-	-	-	-	-	-	-	-	-	290 314 689	192 074 779
оплата товарів	092	-	-	60 224 593	54 246 792	-	-	-	-	-	-	-	-	-	-	60 224 593	54 246 792
трансферти та субсидії	093	-	-	-	-	-	-	-	-	-	-	-	-	-	-	-	-
інші операційні витрати	094	-	-	26 368 659	28 091 431	-	-	-	-	-	-	-	-	-	-	26 368 659	28 091 431
	100	-	-	-	-	-	-	-	-	-	-	-	-	-	-	-	-
	110	-	-	-	-	-	-	-	-	-	-	-	-	-	-	-	-
Фінансові витрати звітних сегментів, з них:	120	-	-	-	-	-	-	-	-	-	-	-	-	-	-	-	-
відсотки	121	-	-	-	-	-	-	-	-	-	-	-	-	-	-	-	-

інші фінансові витрати	122	-	-	-	-	-	-	-	-	-	-	-	-	-	-	-	-	-
Інші витрати	130	-	-	-	-	-	-	-	-	-	-	-	-	-	-	-	-	-
	140	-	-	-	-	-	-	-	-	-	-	-	-	-	-	-	-	-
Усього витрат звітних сегментів	150	-	-	376 907 941	274 413 002	-	-	-	-	-	-	-	-	-	-	-	376 907 941	274 413 002
Нерозподілені витрати, з них:	160	x	x	x	x	x	x	x	x	x	x	x	x	x	x	-	-	-
витрати операційної діяльності, не розподілені на звітні сегменти	161	x	x	x	x	x	x	x	x	x	x	x	x	x	x	-	-	-
фінансові витрати	162	x	x	x	x	x	x	x	x	x	x	x	x	x	x	-	-	-
надзвичайні витрати	163	x	x	x	x	x	x	x	x	x	x	x	x	x	x	-	-	-
	164	x	x	x	x	x	x	x	x	x	x	x	x	x	x	-	-	-
Вирахування вартості наданих послуг іншим звітним сегментам	170	-	-	-	-	-	-	-	-	-	-	-	-	-	-	-	-	-
Усього витрат суб'єкта державного сектору (р. 150 + р. 160 - р. 170)	180	-	-	376 907 941	274 413 002	-	-	-	-	-	-	-	-	-	-	-	376 907 941	274 413 002
3. Фінансовий результат діяльності сегмента (р. 050 - р. 150)	190	-	-	-5 425 662	-20 258 255	-	-	-	-	-	-	-	-	-	-	-	-5 425 662	-20 258 255
4. Фінансовий результат суб'єкта державного сектору від звичайної діяльності (р. 080 - р. 180)	200	-	-	-5 425 662	-20 258 255	-	-	-	-	-	-	-	-	-	-	-	-5 425 662	-20 258 255
5. Активи звітних сегментів, з них:	210	-	-	589 808 470	577 998 786	-	-	-	-	-	-	-	-	-	-	-	589 808 470	577 998 786
Нефінансові активи	211	-	-	556 198 017	550 683 264	-	-	-	-	-	-	-	-	-	-	-	556 198 017	550 683 264
Основні засоби:	211.1	-	-	456 699 309	455 492 574	-	-	-	-	-	-	-	-	-	-	-	456 699 309	455 492 574
первісна вартість	211.1.1	-	-	779 557 027	754 537 151	-	-	-	-	-	-	-	-	-	-	-	779 557 027	754 537 151
знос	211.1.2	-	-	322 857 718	299 044 577	-	-	-	-	-	-	-	-	-	-	-	322 857 718	299 044 577
Інвестиційна нерухомість:	211.2	-	-	-	-	-	-	-	-	-	-	-	-	-	-	-	-	-
первісна вартість	211.2.1	-	-	-	-	-	-	-	-	-	-	-	-	-	-	-	-	-
знос	211.2.2	-	-	-	-	-	-	-	-	-	-	-	-	-	-	-	-	-

OK

Нематеріальні активи:	211.3	-	-	9 156	9 156	-	-	-	-	-	-	-	-	-	-	9 156	9 156
первісна вартість	211.3.1	-	-	9 156	9 156	-	-	-	-	-	-	-	-	-	-	9 156	9 156
накопичена амортизація	211.3.2	-	-	-	-	-	-	-	-	-	-	-	-	-	-	-	-
Довгострокові біологічні активи:	211.4	-	-	-	-	-	-	-	-	-	-	-	-	-	-	-	-
первісна вартість	211.4.1	-	-	-	-	-	-	-	-	-	-	-	-	-	-	-	-
накопичена амортизація	211.4.2	-	-	-	-	-	-	-	-	-	-	-	-	-	-	-	-
Запаси	211.5	-	-	29 690 545	21 289 871	-	-	-	-	-	-	-	-	-	-	29 690 545	21 289 871
Виробництво	211.6	-	-	-	-	-	-	-	-	-	-	-	-	-	-	-	-
Поточні біологічні активи	211.7	-	-	-	-	-	-	-	-	-	-	-	-	-	-	-	-
Фінансові активи	212	-	-	33 554 089	27 251 341	-	-	-	-	-	-	-	-	-	-	33 554 089	27 251 341
Довгострокові фінансові інвестиції та довгострокова дебіторська заборгованість	212.1	-	-	-	-	-	-	-	-	-	-	-	-	-	-	-	-
Довгострокова дебіторська заборгованість	212.1.1	-	-	-	-	-	-	-	-	-	-	-	-	-	-	-	-
акції та інші форми участі в капіталі	212.1.2	-	-	-	-	-	-	-	-	-	-	-	-	-	-	-	-
Поточна дебіторська заборгованість:	212.2	-	-	10 625 269	9 712 987	-	-	-	-	-	-	-	-	-	-	10 625 269	9 712 987
за розрахунками з бюджетом	212.2.1	-	-	-	-	-	-	-	-	-	-	-	-	-	-	-	-
за розрахунками за товари, роботи, послуги	212.2.2	-	-	9 840	973	-	-	-	-	-	-	-	-	-	-	9 840	973
за наданими кредитами	212.2.3	-	-	-	-	-	-	-	-	-	-	-	-	-	-	-	-
за виданими авансами	212.2.4	-	-	2 449 247	3 001 273	-	-	-	-	-	-	-	-	-	-	2 449 247	3 001 273
за розрахунками із соціального страхування	212.2.5	-	-	-	150 635	-	-	-	-	-	-	-	-	-	-	-	150 635
за внутрішніми розрахунками	212.2.6	-	-	-	-	-	-	-	-	-	-	-	-	-	-	-	-
дебіторська заборгованість	212.2.7	-	-	8 166 182	6 560 106	-	-	-	-	-	-	-	-	-	-	8 166 182	6 560 106
Поточні фінансові інвестиції	212.3	-	-	-	-	-	-	-	-	-	-	-	-	-	-	-	-
Грошові кошти та їх еквіваленти розпорядників бюджетних коштів та держаних цільових фондів у:	212.4	-	-	22 928 820	17 538 354	-	-	-	-	-	-	-	-	-	-	22 928 820	17 538 354

національнї валюті, у тому числі в:	212.4.1	-	-	22 928 820	17 538 354	-	-	-	-	-	-	-	-	-	-	22 928 820	17 538 354
касі	212.4.2	-	-	35 892	59 711	-	-	-	-	-	-	-	-	-	-	35 892	59 711
казначействі	212.4.3	-	-	22 892 928	17 478 643	-	-	-	-	-	-	-	-	-	-	22 892 928	17 478 643
установах банків	212.4.4	-	-	-	-	-	-	-	-	-	-	-	-	-	-	-	-
дорозі	212.4.5	-	-	-	-	-	-	-	-	-	-	-	-	-	-	-	-
іноземній валюті	212.4.6	-	-	-	-	-	-	-	-	-	-	-	-	-	-	-	-
Інші фінансові активи	212.5	-	-	-	-	-	-	-	-	-	-	-	-	-	-	-	-
Витрати майбутніх періодів	213	-	-	56 364	64 181	-	-	-	-	-	-	-	-	-	-	56 364	64 181
Нерозподілені активи, з них:	220	x	x	x	x	x	x	x	x	x	x	x	x	x	-	-	-
	221	x	x	x	x	x	x	x	x	x	x	x	x	x	-	-	-
	222	x	x	x	x	x	x	x	x	x	x	x	x	x	-	-	-
	223	x	x	x	x	x	x	x	x	x	x	x	x	x	-	-	-
	224	x	x	x	x	x	x	x	x	x	x	x	x	x	-	-	-
Усього активів суб'єкта державного сектору	230	-	-	589 808 470	577 998 786	-	-	-	-	-	-	-	-	-	-	589 808 470	577 998 786
6. Зобов'язання звітних сегментів, з них:	240	-	-	1 700 269	2 436 523	-	-	-	-	-	-	-	-	-	-	1 700 269	2 436 523
Поточні зобов'язання:		-	-	1 700 269	2 436 523	-	-	-	-	-	-	-	-	-	-	1 700 269	2 436 523
за платежами до бюджету	241	-	-	140 866	104 285	-	-	-	-	-	-	-	-	-	-	140 866	104 285
за розрахунками за товари, роботи, послуги	242	-	-	-	-	-	-	-	-	-	-	-	-	-	-	-	-
за кредитами	243	-	-	-	-	-	-	-	-	-	-	-	-	-	-	-	-
за одержаними авансами	244	-	-	46 896	46 016	-	-	-	-	-	-	-	-	-	-	46 896	46 016
за розрахунками з оплати праці	245	-	-	-	132 745	-	-	-	-	-	-	-	-	-	-	-	132 745
за розрахунками із соціального страхування	246	-	-	-	-	-	-	-	-	-	-	-	-	-	-	-	-
за внутрішніми розрахунками	247	-	-	1 432 471	2 083 794	-	-	-	-	-	-	-	-	-	-	1 432 471	2 083 794
інші поточні зобов'язання, з них	248	-	-	80 036	69 683	-	-	-	-	-	-	-	-	-	-	80 036	69 683
за цінними паперами	249	-	-	-	-	-	-	-	-	-	-	-	-	-	-	-	-
Доходи майбутніх періодів	250	-	-	14 625 898	15 018 752	-	-	-	-	-	-	-	-	-	-	14 625 898	15 018 752
Нерозподілені зобов'язання, з них:	260	x	x	x	x	x	x	x	x	x	x	x	x	x	-	-	-
	261	x	x	x	x	x	x	x	x	x	x	x	x	x	-	-	-

20


	262	x	x	x	x	x	x	x	x	x	x	x	x	x	-	-	-	-
	263	x	x	x	x	x	x	x	x	x	x	x	x	x	-	-	-	-
	264	x	x	x	x	x	x	x	x	x	x	x	x	x	-	-	-	-
Усього зобов'язань суб'єкта державного сектору (р. 240 + р. 260)	270	-	-	1 700 269	2 436 523	-	-	-	-	-	-	-	-	-	-	-	1 700 269	2 436 523
7. Капітальні інвестиції	280	-	-	69 799 007	73 891 663	-	-	-	-	-	-	-	-	-	-	-	69 799 007	73 891 663
8. Амортизація необоротних активів	290	-	-	24 280 388	24 850 309	-	-	-	-	-	-	-	-	-	-	-	24 280 388	24 850 309

II. Показники за допоміжними звітними сегментами

Географічний
(сегмент діяльності, географічний сегмент)


Найменування показника	Код рядка	Найменування звітних сегментів												Нерозподілені статті		Усього	
		звітний рік	минулий рік	звітний рік	минулий рік	звітний рік	минулий рік	звітний рік	минулий рік	звітний рік	минулий рік	звітний рік	минулий рік	звітний рік	минулий рік	звітний рік	минулий рік
1	2	3	4	5	6	7	8	9	10	11	12	13	14	15	16	17	18
Бюджетні асигнування	300	-	-	-	-	-	-	-	-	-	-	-	-	-	-	-	-
Доходи від надання послуг (виконання робіт)	310	-	-	-	-	-	-	-	-	-	-	-	-	-	-	-	-
Балансова вартість активів звітних сегментів	320	-	-	-	-	-	-	-	-	-	-	-	-	-	-	-	-
Капітальні інвестиції	330	-	-	-	-	-	-	-	-	-	-	-	-	-	-	-	-
	340	-	-	-	-	-	-	-	-	-	-	-	-	-	-	-	-
	350	-	-	-	-	-	-	-	-	-	-	-	-	-	-	-	-

Керівник (посадова особа)


(підпис)

А. С. Фоменко
(ініціали та прізвище)

Головний бухгалтер (спеціаліст, на якого покладено виконання обов'язків бухгалтерської служби)


(підпис)

О. А. Шитова
(ініціали та прізвище)

43

Звіт
про надходження та використання коштів загального фонду
(форма N 2д)
за 2022 рік

Установа Дніпропетровський державний університет внутрішніх справ за ЄДРПОУ
Територія Соборний за КАТОТТГ
Організаційно-правова форма господарювання Державна організація (установа, заклад) за КОПФГ
Код та назва відомчої класифікації видатків та кредитування державного бюджету **100 - Міністерство внутрішніх справ України**
Код та назва програмної класифікації видатків та кредитування державного бюджету **1001080 - Підготовка кадрів закладами вищої освіти із специфічними умовами навчання**
Код та назва типової відомчої класифікації видатків та кредитування місцевих бюджетів -
Код та назва програмної класифікації видатків та кредитування місцевих бюджетів (код та назва Типової програмної класифікації видатків та кредитування місцевих бюджетів) -

КОДИ
08571446
UA12020010010512802
425

Періодичність: річна
Одиниця виміру: грн. коп.

Показники	КЕКВ та/або ККК	Код рядка	Затверджено на звітний рік	Затверджено на звітний період (рік)	Залишок на початок звітного року	Надійшло коштів за звітний період (рік)	Касові за звітний період (рік)	Залишок на кінець звітного періоду (року)
1	2	3	4	5	6	7	8	9
Видатки та надання кредитів - усього	X	010	317651591,00	317651591,00	-	317651591,00	317651591,00	-
у тому числі:	2000	020	305149391,00	-	-	305149391,00	305149391,00	-
Поточні видатки								
<i>Оплата праці і нарахування на заробітну плату</i>	<i>2100</i>	<i>030</i>	<i>233425713,00</i>	-	-	<i>233425713,00</i>	<i>233425713,00</i>	-
<i>Оплата праці</i>	<i>2110</i>	<i>040</i>	<i>201052851,00</i>	<i>201052851,00</i>	-	<i>201052851,00</i>	<i>201052851,00</i>	-
<i>Заробітна плата</i>	<i>2111</i>	<i>050</i>	<i>65402900,00</i>	-	-	<i>65402900,00</i>	<i>65402900,00</i>	-
<i>Грошове забезпечення військовослужбовців</i>	<i>2112</i>	<i>060</i>	<i>135649951,00</i>	-	-	<i>135649951,00</i>	<i>135649951,00</i>	-
<i>Суддівська винагорода</i>	<i>2113</i>	<i>070</i>	-	-	-	-	-	-
<i>Нарахування на оплату праці</i>	<i>2120</i>	<i>080</i>	<i>32372862,00</i>	<i>32372862,00</i>	-	<i>32372862,00</i>	<i>32372862,00</i>	-
<i>Використання товарів і послуг</i>	<i>2200</i>	<i>090</i>	<i>70267100,00</i>	-	-	<i>70267100,00</i>	<i>70267100,00</i>	-
<i>Предмети, матеріали, обладнання та інвентар</i>	<i>2210</i>	<i>100</i>	<i>30552200,00</i>	-	-	<i>30552200,00</i>	<i>30552200,00</i>	-
<i>Медикаменти та перев'язувальні матеріали</i>	<i>2220</i>	<i>110</i>	<i>125500,00</i>	<i>125500,00</i>	-	<i>125500,00</i>	<i>125500,00</i>	-
<i>Продукти харчування</i>	<i>2230</i>	<i>120</i>	<i>14537400,00</i>	<i>14537400,00</i>	-	<i>14537400,00</i>	<i>14537400,00</i>	-
<i>Оплата послуг (крім комунальних)</i>	<i>2240</i>	<i>130</i>	<i>5610800,00</i>	-	-	<i>5610800,00</i>	<i>5610800,00</i>	-
<i>Видатки на відрядження</i>	<i>2250</i>	<i>140</i>	<i>245500,00</i>	-	-	<i>245500,00</i>	<i>245500,00</i>	-
<i>Видатки та заходи спеціального призначення</i>	<i>2260</i>	<i>150</i>	-	-	-	-	-	-
<i>Оплата комунальних послуг та енергоносіїв</i>	<i>2270</i>	<i>160</i>	<i>19195700,00</i>	<i>19195700,00</i>	-	<i>19195700,00</i>	<i>19195700,00</i>	-

88

Оплата тепlopостачання	2271	170	-	-	-	-	-	-
Оплата водопостачання та водовідведення	2272	180	2166000,00	-	-	2166000,00	2166000,00	-
Оплата електроенергії	2273	190	6306900,00	-	-	6306900,00	6306900,00	-
Оплата природного газу	2274	200	10601000,00	-	-	10601000,00	10601000,00	-
Оплата інших енергоносіїв та інших комунальних послуг	2275	210	121800,00	-	-	121800,00	121800,00	-
Оплата енергосервісу	2276	220	-	-	-	-	-	-
<i>Дослідження і розробки, окремі заходи по реалізації державних (регіональних) програм</i>	2280	230	-	-	-	-	-	-
<i>Дослідження і розробки, окремі заходи розвитку по реалізації державних (регіональних) програм</i>	2281	240	-	-	-	-	-	-
<i>Окремі заходи по реалізації державних (регіональних) програм, не віднесені до заходів розвитку</i>	2282	250	-	-	-	-	-	-
Обслуговування боргових зобов'язань	2400	260	-	-	-	-	-	-
<i>Обслуговування внутрішніх боргових зобов'язань</i>	2410	270	-	-	-	-	-	-
<i>Обслуговування зовнішніх боргових зобов'язань</i>	2420	280	-	-	-	-	-	-
Поточні трансферти	2600	290	-	-	-	-	-	-
<i>Субсидії та поточні трансферти підприємствам (установам, організаціям)</i>	2610	300	-	-	-	-	-	-
<i>Поточні трансферти органам державного управління інших рівнів</i>	2620	310	-	-	-	-	-	-
<i>Поточні трансферти урядам іноземних держав та міжнародним організаціям</i>	2630	320	-	-	-	-	-	-
Соціальне забезпечення	2700	330	1392278,00	1392278,00	-	1392278,00	1392278,00	-
<i>Виплата пенсій і допомоги</i>	2710	340	-	-	-	-	-	-
<i>Стипендії</i>	2720	350	-	-	-	-	-	-
<i>Інші виплати населенню</i>	2730	360	1392278,00	-	-	1392278,00	1392278,00	-
Інші поточні видатки	2800	370	64300,00	-	-	64300,00	64300,00	-
Капітальні видатки	3000	380	12502200,00	-	-	12502200,00	12502200,00	-
Придбання основного капіталу	3100	390	12502200,00	-	-	12502200,00	12502200,00	-
<i>Придбання обладнання і предметів довгострокового користування</i>	3110	400	7340600,00	-	-	7340600,00	7340600,00	-
<i>Капітальне будівництво (придбання)</i>	3120	410	-	-	-	-	-	-
<i>Капітальне будівництво (придбання) житла</i>	3121	420	-	-	-	-	-	-
<i>Капітальне будівництво (придбання) інших об'єктів</i>	3122	430	-	-	-	-	-	-
<i>Капітальний ремонт</i>	3130	440	5161600,00	-	-	5161600,00	5161600,00	-
<i>Капітальний ремонт житлового фонду (приміщень)</i>	3131	450	-	-	-	-	-	-
<i>Капітальний ремонт інших об'єктів</i>	3132	460	5161600,00	-	-	5161600,00	5161600,00	-
<i>Реконструкція та реставрація</i>	3140	470	-	-	-	-	-	-
<i>Реконструкція житлового фонду (приміщень)</i>	3141	480	-	-	-	-	-	-
<i>Реконструкція та реставрація інших об'єктів</i>	3142	490	-	-	-	-	-	-
<i>Реставрація пам'яток культури, історії та архітектури</i>	3143	500	-	-	-	-	-	-
<i>Створення державних запасів і резервів</i>	3150	510	-	-	-	-	-	-
<i>Придбання землі та нематеріальних активів</i>	3160	520	-	-	-	-	-	-
Капітальні трансферти	3200	530	-	-	-	-	-	-
<i>Капітальні трансферти підприємствам (установам, організаціям)</i>	3210	540	-	-	-	-	-	-

for

Капітальні трансферти органам державного управління інших рівнів	3220	550	-	-	-	-	-	-
Капітальні трансферти урядам іноземних держав та міжнародним організаціям	3230	560	-	-	-	-	-	-
Капітальні трансферти населенню	3240	570	-	-	-	-	-	-
Внутрішнє кредитування	4100	580	-	-	-	-	-	-
Надання внутрішніх кредитів	4110	590	-	-	-	-	-	-
Надання кредитів органам державного управління інших рівнів	4111	600	-	-	-	-	-	-
Надання кредитів підприємствам, установам, організаціям	4112	610	-	-	-	-	-	-
Надання інших внутрішніх кредитів	4113	620	-	-	-	-	-	-
Зовнішнє кредитування	4200	630	-	-	-	-	-	-
Надання зовнішніх кредитів	4210	640	-	-	-	-	-	-
Інші видатки	5000	650	X	48975000,00	X	X	X	X
Нерозподілені видатки	9000	660	-	-	-	-	-	-


¹ Заповнюється розпорядниками бюджетних коштів.

Керівник



Андрій ФОМЕНКО

Головний бухгалтер



Олена ШИТОВА

" 12 " січня 2023р.

Додаток 2
до Порядку складання бюджетної звітності розпорядниками та одержувачами бюджетних коштів, звітності фондами загальнооб'язкового державного соціального і пенсійного страхування
(пункт 1 розділу II)

**Звіт
про надходження і використання коштів, отриманих як плата за послуги
(форма N 4-1д)
за 2022 рік**

Установа Дніпропетровський державний університет внутрішніх справ
Територія Соборний
Організаційно-правова форма господарювання Державна організація (установа, заклад)

за ЄДРПОУ
за КАТОТТГ
за КОПФГ

КОДИ	
08571446	
UA12020010010512802	
425	

Код та назва відомчої класифікації видатків та кредитування державного бюджету **100 - Міністерство внутрішніх справ України**

Код та назва програмної класифікації видатків та кредитування державного бюджету **1001080 - Підготовка кадрів закладами вищої освіти із специфічними умовами навчання**

Код та назва типової відомчої класифікації видатків та кредитування місцевих бюджетів -

Код та назва програмної класифікації видатків та кредитування місцевих бюджетів (код та назва Типової програмної класифікації видатків та кредитування місцевих бюджетів) -

Періодичність: річна
Одиниця виміру: грн. коп.

Показники	КЕКВ	Код рядка	Затверджено на звітний рік	Залишок на початок звітнього року		Перераховано залишок	Отримано залишок	Надійшло коштів за звітний період (рік)	Касові за звітний період (рік)				Залишок на кінець звітнього періоду (року)	
				усього	у тому числі на рахунках в установах банків				усього	у тому числі		усього	у тому числі на рахунках в установах банків	
										перераховані з рахунків в установах банків	спрямовано на погашення зобов'язаності загального фонду			
									усього	у тому числі перераховані з рахунків в установах банків				
1	2	3	4	5	6	7	8	9	10	11	12	13	14	15
Надходження коштів – усього	X	010	71355673,00	15479847,13	-	-	-	67591078,87	X	X	X	X	22282481,45	-
За послуги, що надаються бюджетними установами згідно з їх основною діяльністю	X	020	62177860,00	X	X	X	X	59354091,04	X	X	X	X	X	X
Від додаткової (господарської) діяльності	X	030	8975213,00	X	X	X	X	8090257,70	X	X	X	X	X	X
Від оренди майна бюджетних установ, що здійснюється відповідно до Закону України «Про оренду державного та комунального майна»	X	040	152600,00	X	X	X	X	136271,75	X	X	X	X	X	X
Від реалізації в установленому порядку майна (крім нерухомого майна)	X	050	-	X	X	X	X	10458,38	X	X	X	X	X	X
Фінансування	X	060	50000,00	X	X	X	X	X	X	X	X	X	X	X
Видатки – усього	X	070	71355673,00	X	X	X	X	X	60788444,55	-	-	-	X	X

1	2	3	4	5	6	7	8	9	10	11	12	13	14	15
у тому числі:														
Поточні видатки	2000	080	69312967,00	X	X	X	X	X	60579751,55	-	-	-	X	X
<i>Оплата праці і нарахування на заробітну плату</i>	<i>2100</i>	<i>090</i>	<i>59400900,00</i>	X	X	X	X	X	<i>56888975,62</i>	-	-	-	X	X
<i>Оплата праці</i>	<i>2110</i>	<i>100</i>	<i>48689200,00</i>	X	X	X	X	X	<i>46460891,86</i>	-	-	-	X	X
<i>Заробітна плата</i>	<i>2111</i>	<i>110</i>	<i>48689200,00</i>	X	X	X	X	X	<i>46460891,86</i>	-	-	-	X	X
<i>Грошове забезпечення військовослужбовців</i>	<i>2112</i>	<i>120</i>	-	X	X	X	X	X	-	-	-	-	X	X
<i>Суддівська винагорода</i>	<i>2113</i>	<i>130</i>	-	X	X	X	X	X	-	-	-	-	X	X
<i>Нарахування на оплату праці</i>	<i>2120</i>	<i>140</i>	<i>10711700,00</i>	X	X	X	X	X	<i>10428083,76</i>	-	-	-	X	X
<i>Використання товарів і послуг</i>	<i>2200</i>	<i>150</i>	<i>9698567,00</i>	X	X	X	X	X	<i>3499396,47</i>	-	-	-	X	X
<i>Предмети, матеріали, обладнання та інвентар</i>	<i>2210</i>	<i>160</i>	<i>2990767,00</i>	X	X	X	X	X	<i>1193837,55</i>	-	-	-	X	X
<i>Медикаменти та перев'язувальні матеріали</i>	<i>2220</i>	<i>170</i>	<i>51300,00</i>	X	X	X	X	X	<i>48948,70</i>	-	-	-	X	X
<i>Продукти харчування</i>	<i>2230</i>	<i>180</i>	-	X	X	X	X	X	-	-	-	-	X	X
<i>Оплата послуг (крім комунальних)</i>	<i>2240</i>	<i>190</i>	<i>1381800,00</i>	X	X	X	X	X	<i>677062,58</i>	-	-	-	X	X
<i>Видатки на відрядження</i>	<i>2250</i>	<i>200</i>	<i>144850,00</i>	X	X	X	X	X	<i>75494,42</i>	-	-	-	X	X
<i>Видатки та заходи спеціального призначення</i>	<i>2260</i>	<i>210</i>	-	X	X	X	X	X	-	-	-	-	X	X
<i>Оплата комунальних послуг та енергоносіїв</i>	<i>2270</i>	<i>220</i>	<i>5095700,00</i>	X	X	X	X	X	<i>1478553,22</i>	-	-	-	X	X
<i>Оплата теплостачання</i>	<i>2271</i>	<i>230</i>	-	X	X	X	X	X	-	-	-	-	X	X
<i>Оплата водопостачання та водовідведення</i>	<i>2272</i>	<i>240</i>	<i>587100,00</i>	X	X	X	X	X	<i>81384,95</i>	-	-	-	X	X
<i>Оплата електроенергії</i>	<i>2273</i>	<i>250</i>	<i>2428300,00</i>	X	X	X	X	X	<i>692330,37</i>	-	-	-	X	X
<i>Оплата природного газу</i>	<i>2274</i>	<i>260</i>	<i>2027800,00</i>	X	X	X	X	X	<i>672053,62</i>	-	-	-	X	X
<i>Оплата інших енергоносіїв та інших комунальних послуг</i>	<i>2275</i>	<i>270</i>	<i>52500,00</i>	X	X	X	X	X	<i>32784,28</i>	-	-	-	X	X
<i>Оплата енергосервісу</i>	<i>2276</i>	<i>280</i>	-	X	X	X	X	X	-	-	-	-	X	X
<i>Дослідження і розробки, окремі заходи по реалізації державних (регіональних) програм</i>	<i>2280</i>	<i>290</i>	<i>34150,00</i>	X	X	X	X	X	<i>25500,00</i>	-	-	-	X	X
<i>Дослідження і розробки, окремі заходи розвитку по реалізації державних (регіональних) програм</i>	<i>2281</i>	<i>300</i>	-	X	X	X	X	X	-	-	-	-	X	X
<i>Окремі заходи по реалізації державних (регіональних) програм, не віднесені до заходів розвитку</i>	<i>2282</i>	<i>310</i>	<i>34150,00</i>	X	X	X	X	X	<i>25500,00</i>	-	-	-	X	X
<i>Обслуговування боргових зобов'язань</i>	<i>2400</i>	<i>320</i>	-	X	X	X	X	X	-	-	-	-	X	X
<i>Обслуговування внутрішніх боргових зобов'язань</i>	<i>2410</i>	<i>330</i>	-	X	X	X	X	X	-	-	-	-	X	X
<i>Обслуговування зовнішніх боргових зобов'язань</i>	<i>2420</i>	<i>340</i>	-	X	X	X	X	X	-	-	-	-	X	X
Поточні трансферти	2600	350	-	X	X	X	X	X	-	-	-	-	X	X
<i>Субсидії та поточні трансферти підприємствам (установам, організаціям)</i>	<i>2610</i>	<i>360</i>	-	X	X	X	X	X	-	-	-	-	X	X
<i>Поточні трансферти органам державного управління інших рівнів</i>	<i>2620</i>	<i>370</i>	-	X	X	X	X	X	-	-	-	-	X	X
<i>Поточні трансферти урядам іноземних держав та міжнародним організаціям</i>	<i>2630</i>	<i>380</i>	-	X	X	X	X	X	-	-	-	-	X	X
<i>Соціальне забезпечення</i>	<i>2700</i>	<i>390</i>	-	X	X	X	X	X	-	-	-	-	X	X
<i>Виплата пенсій і допомоги</i>	<i>2710</i>	<i>400</i>	-	X	X	X	X	X	-	-	-	-	X	X
<i>Стипендії</i>	<i>2720</i>	<i>410</i>	-	X	X	X	X	X	-	-	-	-	X	X
<i>Інші виплати населенню</i>	<i>2730</i>	<i>420</i>	-	X	X	X	X	X	-	-	-	-	X	X
Інші поточні видатки	2800	430	213500,00	X	X	X	X	X	191379,46	-	-	-	X	X
Капітальні видатки	3000	440	2042706,00	X	X	X	X	X	208693,00	-	-	-	X	X
Придбання основного капіталу	3100	450	2042706,00	X	X	X	X	X	208693,00	-	-	-	X	X

Додаток 3
до Порядку складання бюджетної звітності розпорядниками
та одержувачами бюджетних коштів, звітності фондами
загальнообов'язкового державного соціального і пенсійного
страхування
(пункт 1 розділу II)

Звіт
про надходження і використання коштів, отриманих за іншими джерелами
власних надходжень
(форма N 4-2д)
за 2022 рік

Установа Дніпропетровський державний університет внутрішніх справ за ЄДРПОУ
Територія Соборний за КАТОТТГ
Організаційно-правова форма господарювання Державна організація (установа, заклад) за КОПФГ

Код та назва відомчої класифікації видатків та кредитування державного бюджету **100 - Міністерство внутрішніх справ України**
Код та назва програмної класифікації видатків та кредитування державного бюджету **1001080 - Підготовка кадрів закладами вищої освіти із специфічними умовами навчання**
Код та назва типової відомчої класифікації видатків та кредитування місцевих бюджетів -
Код та назва програмної класифікації видатків та кредитування місцевих бюджетів (код та назва Типової програмної класифікації видатків та кредитування місцевих бюджетів) -

Періодичність: **річна**
Одиниця виміру: **грн. коп.**

КОДИ
08571446
UA12020010010512802
425

Показники	КЕКВ та/або ККК	Код рядка	Затверджено на звітний рік	Залишок на початок звітного року		Перераховано залишок	Надійшло коштів за звітний період (рік)	Касові за звітний період (рік)		Залишок на кінець звітного періоду (року)	
				усього	у тому числі на рахунках в установах банків			усього	у тому числі перераховані з рахунків в установах банків	усього	у тому числі на рахунках в установах банків
1	2	3	4	5	6	7	8	9	10	11	12
Надходження коштів - усього	X	010	4728955,00	1844995,52	-	-	3410974,95	X	X	527015,91	-
Від отриманих благодійних внесків, грантів та дарунків	X	020	2716794,00	X	X	X	2755075,66	X	X	X	X
Від підприємств, організацій, фізичних осіб та від інших бюджетних установ для виконання цільових заходів, у тому числі заходів з відчуження для суспільних потреб земельних ділянок та розміщення на них інших об'єктів нерухомого майна, що перебувають у приватній власності фізичних або юридичних осіб	X	030	61140,00	X	X	X	62376,00	X	X	X	X

59

1	2	3	4	5	6	7	8	9	10	11	12
Державних і комунальних закладів професійної (професійно-технічної), фахової передвищої та вищої освіти від розміщення на депозитах тимчасово вільних бюджетних коштів, отриманих за надання платних послуг, якщо таким закладам законом надано відповідне право; надходження, що отримують державні і комунальні заклади фахової передвищої та вищої освіти, наукові установи та заклади культури як відсотки, нараховані на залишок коштів на поточних рахунках, відкритих у банках державного сектору для розміщення власних надходжень, отриманих як плата за послуги, що надаються ними згідно з основною діяльністю, благодійні внески та гранти	X	040	107262,00	X	X	X	593523,29	X	X	X	X
Фінансування	X	050	1843759,00	X	X	X	X	X	X	X	X
Видатки та надання кредитів - усього	X	060	4728955,00	X	X	X	X	4728954,56	-	X	X
у тому числі:											
Поточні видатки	2000	070	4567284,00	X	X	X	X	4567283,56	-	X	X
<i>Оплата праці і нарахування на заробітну плату</i>	<i>2100</i>	<i>080</i>	<i>-</i>	<i>X</i>	<i>X</i>	<i>X</i>	<i>X</i>	<i>-</i>	<i>-</i>	<i>X</i>	<i>X</i>
<i>Оплата праці</i>	<i>2110</i>	<i>090</i>	<i>-</i>	<i>X</i>	<i>X</i>	<i>X</i>	<i>X</i>	<i>-</i>	<i>-</i>	<i>X</i>	<i>X</i>
<i>Заробітна плата</i>	<i>2111</i>	<i>100</i>	<i>-</i>	<i>X</i>	<i>X</i>	<i>X</i>	<i>X</i>	<i>-</i>	<i>-</i>	<i>X</i>	<i>X</i>
<i>Грошове забезпечення військовослужбовців</i>	<i>2112</i>	<i>110</i>	<i>-</i>	<i>X</i>	<i>X</i>	<i>X</i>	<i>X</i>	<i>-</i>	<i>-</i>	<i>X</i>	<i>X</i>
<i>Суддівська винагорода</i>	<i>2113</i>	<i>120</i>	<i>-</i>	<i>X</i>	<i>X</i>	<i>X</i>	<i>X</i>	<i>-</i>	<i>-</i>	<i>X</i>	<i>X</i>
<i>Нарахування на оплату праці</i>	<i>2120</i>	<i>130</i>	<i>-</i>	<i>X</i>	<i>X</i>	<i>X</i>	<i>X</i>	<i>-</i>	<i>-</i>	<i>X</i>	<i>X</i>
<i>Використання товарів і послуг</i>	<i>2200</i>	<i>140</i>	<i>4501182,00</i>	<i>X</i>	<i>X</i>	<i>X</i>	<i>X</i>	<i>4501181,56</i>	<i>-</i>	<i>X</i>	<i>X</i>
<i>Предмети, матеріали, обладнання та інвентар</i>	<i>2210</i>	<i>150</i>	<i>2494158,00</i>	<i>X</i>	<i>X</i>	<i>X</i>	<i>X</i>	<i>2494157,56</i>	<i>-</i>	<i>X</i>	<i>X</i>
<i>Медикаменти та перев'язувальні матеріали</i>	<i>2220</i>	<i>160</i>	<i>37024,00</i>	<i>X</i>	<i>X</i>	<i>X</i>	<i>X</i>	<i>37024,00</i>	<i>-</i>	<i>X</i>	<i>X</i>
<i>Продукти харчування</i>	<i>2230</i>	<i>170</i>	<i>30000,00</i>	<i>X</i>	<i>X</i>	<i>X</i>	<i>X</i>	<i>30000,00</i>	<i>-</i>	<i>X</i>	<i>X</i>
<i>Оплата послуг (крім комунальних)</i>	<i>2240</i>	<i>180</i>	<i>1940000,00</i>	<i>X</i>	<i>X</i>	<i>X</i>	<i>X</i>	<i>1940000,00</i>	<i>-</i>	<i>X</i>	<i>X</i>
<i>Видатки на відрядження</i>	<i>2250</i>	<i>190</i>	<i>-</i>	<i>X</i>	<i>X</i>	<i>X</i>	<i>X</i>	<i>-</i>	<i>-</i>	<i>X</i>	<i>X</i>
<i>Видатки та заходи спеціального призначення</i>	<i>2260</i>	<i>200</i>	<i>-</i>	<i>X</i>	<i>X</i>	<i>X</i>	<i>X</i>	<i>-</i>	<i>-</i>	<i>X</i>	<i>X</i>
<i>Оплата комунальних послуг та енергоносіїв</i>	<i>2270</i>	<i>210</i>	<i>-</i>	<i>X</i>	<i>X</i>	<i>X</i>	<i>X</i>	<i>-</i>	<i>-</i>	<i>X</i>	<i>X</i>
<i>Оплата теплопостачання</i>	<i>2271</i>	<i>220</i>	<i>-</i>	<i>X</i>	<i>X</i>	<i>X</i>	<i>X</i>	<i>-</i>	<i>-</i>	<i>X</i>	<i>X</i>
<i>Оплата водопостачання та водовідведення</i>	<i>2272</i>	<i>230</i>	<i>-</i>	<i>X</i>	<i>X</i>	<i>X</i>	<i>X</i>	<i>-</i>	<i>-</i>	<i>X</i>	<i>X</i>
<i>Оплата електроенергії</i>	<i>2273</i>	<i>240</i>	<i>-</i>	<i>X</i>	<i>X</i>	<i>X</i>	<i>X</i>	<i>-</i>	<i>-</i>	<i>X</i>	<i>X</i>
<i>Оплата природного газу</i>	<i>2274</i>	<i>250</i>	<i>-</i>	<i>X</i>	<i>X</i>	<i>X</i>	<i>X</i>	<i>-</i>	<i>-</i>	<i>X</i>	<i>X</i>
<i>Оплата інших енергоносіїв та інших комунальних послуг</i>	<i>2275</i>	<i>260</i>	<i>-</i>	<i>X</i>	<i>X</i>	<i>X</i>	<i>X</i>	<i>-</i>	<i>-</i>	<i>X</i>	<i>X</i>
<i>Оплата енергосервісу</i>	<i>2276</i>	<i>270</i>	<i>-</i>	<i>X</i>	<i>X</i>	<i>X</i>	<i>X</i>	<i>-</i>	<i>-</i>	<i>X</i>	<i>X</i>
<i>Дослідження і розробки, окремі заходи по реалізації державних (регіональних) програм</i>	<i>2280</i>	<i>280</i>	<i>-</i>	<i>X</i>	<i>X</i>	<i>X</i>	<i>X</i>	<i>-</i>	<i>-</i>	<i>X</i>	<i>X</i>
<i>Дослідження і розробки, окремі заходи розвитку по реалізації державних (регіональних) програм</i>	<i>2281</i>	<i>290</i>	<i>-</i>	<i>X</i>	<i>X</i>	<i>X</i>	<i>X</i>	<i>-</i>	<i>-</i>	<i>X</i>	<i>X</i>
<i>Окремі заходи по реалізації державних (регіональних) програм, не віднесені до заходів розвитку</i>	<i>2282</i>	<i>300</i>	<i>-</i>	<i>X</i>	<i>X</i>	<i>X</i>	<i>X</i>	<i>-</i>	<i>-</i>	<i>X</i>	<i>X</i>
<i>Обслуговування боргових зобов'язань</i>	<i>2400</i>	<i>310</i>	<i>-</i>	<i>X</i>	<i>X</i>	<i>X</i>	<i>X</i>	<i>-</i>	<i>-</i>	<i>X</i>	<i>X</i>
<i>Обслуговування внутрішніх боргових зобов'язань</i>	<i>2410</i>	<i>320</i>	<i>-</i>	<i>X</i>	<i>X</i>	<i>X</i>	<i>X</i>	<i>-</i>	<i>-</i>	<i>X</i>	<i>X</i>
<i>Обслуговування зовнішніх боргових зобов'язань</i>	<i>2420</i>	<i>330</i>	<i>-</i>	<i>X</i>	<i>X</i>	<i>X</i>	<i>X</i>	<i>-</i>	<i>-</i>	<i>X</i>	<i>X</i>
<i>Поточні трансферти</i>	<i>2600</i>	<i>340</i>	<i>-</i>	<i>X</i>	<i>X</i>	<i>X</i>	<i>X</i>	<i>-</i>	<i>-</i>	<i>X</i>	<i>X</i>
<i>Субсидії та поточні трансферти підприємствам (установам, організаціям)</i>	<i>2610</i>	<i>350</i>	<i>-</i>	<i>X</i>	<i>X</i>	<i>X</i>	<i>X</i>	<i>-</i>	<i>-</i>	<i>X</i>	<i>X</i>
<i>Поточні трансферти органам державного управління інших рівнів</i>	<i>2620</i>	<i>360</i>	<i>-</i>	<i>X</i>	<i>X</i>	<i>X</i>	<i>X</i>	<i>-</i>	<i>-</i>	<i>X</i>	<i>X</i>

1	2	3	4	5	6	7	8	9	10	11	12
<i>Поточні трансферти урядам іноземних держав та міжнародним організаціям</i>	2630	370	-	X	X	X	X	-	-	X	X
Соціальне забезпечення	2700	380	66102,00	X	X	X	X	66102,00	-	X	X
<i>Виплата пенсій і допомоги</i>	2710	390	-	X	X	X	X	-	-	X	X
<i>Стипендії</i>	2720	400	-	X	X	X	X	-	-	X	X
<i>Інші виплати населенню</i>	2730	410	66102,00	X	X	X	X	66102,00	-	X	X
Інші поточні видатки	2800	420	-	X	X	X	X	-	-	X	X
Капітальні видатки	3000	430	161671,00	X	X	X	X	161671,00	-	X	X
Придбання основного капіталу	3100	440	161671,00	X	X	X	X	161671,00	-	X	X
<i>Придбання обладнання і предметів довгострокового користування</i>	3110	450	161671,00	X	X	X	X	161671,00	-	X	X
<i>Капітальне будівництво (придбання)</i>	3120	460	-	X	X	X	X	-	-	X	X
<i>Капітальне будівництво (придбання) житла</i>	3121	470	-	X	X	X	X	-	-	X	X
<i>Капітальне будівництво (придбання) інших об'єктів</i>	3122	480	-	X	X	X	X	-	-	X	X
<i>Капітальний ремонт</i>	3130	490	-	X	X	X	X	-	-	X	X
<i>Капітальний ремонт житлового фонду (приміщень)</i>	3131	500	-	X	X	X	X	-	-	X	X
<i>Капітальний ремонт інших об'єктів</i>	3132	510	-	X	X	X	X	-	-	X	X
<i>Реконструкція та реставрація</i>	3140	520	-	X	X	X	X	-	-	X	X
<i>Реконструкція житлового фонду (приміщень)</i>	3141	530	-	-	-	-	-	-	-	-	-
<i>Реконструкція та реставрація інших об'єктів</i>	3142	540	-	X	X	X	X	-	-	X	X
<i>Реставрація пам'яток культури, історії та архітектури</i>	3143	550	-	X	X	X	X	-	-	X	X
<i>Створення державних запасів і резервів</i>	3150	560	-	X	X	X	X	-	-	X	X
<i>Придбання землі та нематеріальних активів</i>	3160	570	-	X	X	X	X	-	-	X	X
Капітальні трансферти	3200	580	-	X	X	X	X	-	-	X	X
<i>Капітальні трансферти підприємствам (установам, організаціям)</i>	3210	590	-	X	X	X	X	-	-	X	X
<i>Капітальні трансферти органам державного управління інших рівнів</i>	3220	600	-	X	X	X	X	-	-	X	X
<i>Капітальні трансферти урядам іноземних держав та міжнародним організаціям</i>	3230	610	-	X	X	X	X	-	-	X	X
<i>Капітальні трансферти населенню</i>	3240	620	-	X	X	X	X	-	-	X	X
Внутрішнє кредитування	4100	630	-	X	X	X	X	-	-	X	X
<i>Надання внутрішніх кредитів</i>	4110	640	-	X	X	X	X	-	-	X	X
<i>Надання кредитів органам державного управління інших рівнів</i>	4111	650	-	X	X	X	X	-	-	X	X
<i>Надання кредитів підприємствам, установам, організаціям</i>	4112	660	-	X	X	X	X	-	-	X	X
<i>Надання інших внутрішніх кредитів</i>	4113	670	-	X	X	X	X	-	-	X	X
Зовнішнє кредитування	4200	680	-	X	X	X	X	-	-	X	X

1	2	3	4	5	6	7	8	9	10	11	12
Надання зовнішніх кредитів	4210	690	-	X	X	X	X	-	-	X	X

Керівник



Андрій ФОМЕНКО

Головний бухгалтер



Олена ШИТОВА

" 12 " січня 2023р.

Додаток 7
до Порядку складання бюджетної звітності розпорядниками
та одержувачами бюджетних коштів, звітності фондами
загальнообов'язкового державного соціального і пенсійного
страхування
(пункт 1 розділу II)

**Звіт
про заборгованість за бюджетними коштами
(форма N 7д)
на 01 січня 2023 року**

Установа

Дніпропетровський державний університет внутрішніх справ

Територія

Соборний

Організаційно-правова форма господарювання

Державна організація (установа, заклад)

Код та назва відомчої класифікації видатків та кредитування державного бюджету **100 - Міністерство внутрішніх справ України**

Код та назва програмної класифікації видатків та кредитування державного бюджету **1001080 - Підготовка кадрів закладами вищої освіти із специфічними умовами навчання**

Код та назва типової відомчої класифікації видатків та кредитування місцевих бюджетів -

Код та назва програмної класифікації видатків та кредитування місцевих бюджетів (код та назва Типової програмної класифікації видатків та кредитування місцевих бюджетів) -

Періодичність: **річна**

Одиниця виміру: **грн. коп.**

Форма складена: за загальним, спеціальним фондом (потрібне підкреслити).

за ЄДРПОУ

за КАТОТГГ

за КОПФГ

КОДИ	
08571446	
UA12020010010512802	
425	

Показники	КЕКВ	Код рядка	Дебіторська заборгованість				Кредиторська заборгованість					Зареєстровані бюджетні фінансові зобов'язання на кінець звітного періоду (року)
			на початок звітного року, усього	на кінець звітного періоду (року)		списана за період з початку звітного року	на початок звітного року, усього	на кінець звітного періоду (року)		списана за період з початку звітного року		
				усього	з неї прострочена			усього	з неї прострочена		термін оплати якої не настав	
1	2	3	4	5	6	7	8	9	10	11	12	13
Доходи	X	010	-	-	-	-	-	-	-	X	-	X
Видатки - усього	X	020	1126028,05	-	-	-	-	-	-	-	-	-
у тому числі: Поточні видатки	2000	030	1126028,05	-	-	-	-	-	-	-	-	-
<i>Оплата праці і нарахування на заробітну плату</i>	<i>2100</i>	<i>040</i>	-	-	-	-	-	-	-	-	-	-
<i>Оплата праці</i>	<i>2110</i>	<i>050</i>	-	-	-	-	-	-	-	-	-	-
Заробітна плата	2111	060	-	-	-	-	-	-	-	-	-	-
Грошове забезпечення військовослужбовців	2112	070	-	-	-	-	-	-	-	-	-	-
Суддівська винагорода	2113	080	-	-	-	-	-	-	-	-	-	-


85

1	2	3	4	5	6	7	8	9	10	11	12	13
Нарахування на оплату праці	2120	090	-	-	-	-	-	-	-	-	-	-
Використання товарів і послуг	2200	100	1126028.05	-	-	-	-	-	-	-	-	-
Предмети, матеріали, обладнання та інвентар	2210	110	-	-	-	-	-	-	-	-	-	-
Медикаменти та перев'язувальні матеріали	2220	120	-	-	-	-	-	-	-	-	-	-
Продукти харчування	2230	130	-	-	-	-	-	-	-	-	-	-
Оплата послуг (крім комунальних)	2240	140	-	-	-	-	-	-	-	-	-	-
Видатки на відрядження	2250	150	-	-	-	-	-	-	-	-	-	-
Видатки та заходи спеціального призначення	2260	160	-	-	-	-	-	-	-	-	-	-
Оплата комунальних послуг та енергоносіїв	2270	170	1126028.05	-	-	-	-	-	-	-	-	-
Оплата теплопостачання	2271	180	-	-	-	-	-	-	-	-	-	-
Оплата водопостачання та водовідведення	2272	190	-	-	-	-	-	-	-	-	-	-
Оплата електроенергії	2273	200	-	-	-	-	-	-	-	-	-	-
Оплата природного газу	2274	210	1126028.05	-	-	-	-	-	-	-	-	-
Оплата інших енергоносіїв та інших комунальних послуг	2275	220	-	-	-	-	-	-	-	-	-	-
Оплата енергосервісу	2276	230	-	-	-	-	-	-	-	-	-	-
Дослідження і розробки, окремі заходи по реалізації державних (регіональних) програм	2280	240	-	-	-	-	-	-	-	-	-	-
Дослідження і розробки, окремі заходи розвитку по реалізації державних (регіональних) програм	2281	250	-	-	-	-	-	-	-	-	-	-
Окремі заходи по реалізації державних (регіональних) програм, не віднесені до заходів розвитку	2282	260	-	-	-	-	-	-	-	-	-	-
Обслуговування боргових зобов'язань	2400	270	-	-	-	-	-	-	-	-	-	-
Обслуговування внутрішніх боргових зобов'язань	2410	280	-	-	-	-	-	-	-	-	-	-
Обслуговування зовнішніх боргових зобов'язань	2420	290	-	-	-	-	-	-	-	-	-	-
Поточні трансферти	2600	300	-	-	-	-	-	-	-	-	-	-
Субсидії та поточні трансферти підприємствам (установам, організаціям)	2610	310	-	-	-	-	-	-	-	-	-	-
Поточні трансферти органам державного управління інших рівнів	2620	320	-	-	-	-	-	-	-	-	-	-
Поточні трансферти урядам іноземних держав та міжнародним організаціям	2630	330	-	-	-	-	-	-	-	-	-	-
Соціальне забезпечення	2700	340	-	-	-	-	-	-	-	-	-	-
Виплата пенсій і допомоги	2710	350	-	-	-	-	-	-	-	-	-	-
Стипендії	2720	360	-	-	-	-	-	-	-	-	-	-
Інші виплати населенню	2730	370	-	-	-	-	-	-	-	-	-	-
Інші поточні видатки	2800	380	-	-	-	-	-	-	-	-	-	-
Капітальні видатки	3000	390	-	-	-	-	-	-	-	-	-	-
Придбання основного капіталу	3100	400	-	-	-	-	-	-	-	-	-	-
Придбання обладнання і предметів довгострокового користування	3110	410	-	-	-	-	-	-	-	-	-	-
Капітальне будівництво (придбання)	3120	420	-	-	-	-	-	-	-	-	-	-

1	2	3	4	5	6	7	8	9	10	11	12	13
Капітальне будівництво (придбання) житла	3121	430	-	-	-	-	-	-	-	-	-	-
Капітальне будівництво (придбання) інших об'єктів	3122	440	-	-	-	-	-	-	-	-	-	-
Капітальний ремонт	3130	450	-	-	-	-	-	-	-	-	-	-
Капітальний ремонт житлового фонду (приміщень)	3131	460	-	-	-	-	-	-	-	-	-	-
Капітальний ремонт інших об'єктів	3132	470	-	-	-	-	-	-	-	-	-	-
Реконструкція та реставрація	3140	480	-	-	-	-	-	-	-	-	-	-
Реконструкція житлового фонду (приміщень)	3141	490	-	-	-	-	-	-	-	-	-	-
Реконструкція та реставрація інших об'єктів	3142	500	-	-	-	-	-	-	-	-	-	-
Реставрація пам'яток культури, історії та архітектури	3143	510	-	-	-	-	-	-	-	-	-	-
Створення державних запасів і резервів	3150	520	-	-	-	-	-	-	-	-	-	-
Придбання землі та нематеріальних активів	3160	530	-	-	-	-	-	-	-	-	-	-
Капітальні трансферти	3200	540	-	-	-	-	-	-	-	-	-	-
Капітальні трансферти підприємствам (установам, організаціям)	3210	550	-	-	-	-	-	-	-	-	-	-
Капітальні трансферти органам державного управління інших рівнів	3220	560	-	-	-	-	-	-	-	-	-	-
Капітальні трансферти урядам іноземних держав та міжнародним організаціям	3230	570	-	-	-	-	-	-	-	-	-	-
Капітальні трансферти населенню	3240	580	-	-	-	-	-	-	-	-	-	-
Разом	X	590	1126028.05	-	-	-	-	-	-	-	-	-

¹ У місячній бюджетній звітності рядки з 400 по 580 не заповнюються.

Керівник



Андрій ФОМЕНКО

Головний бухгалтер



Олена ШИТОВА

" 12 " січня 2023р.

1	2	3	4	5	6	7	8	9	10	11	12	13
Нарахування на оплату праці	2120	090	-	-	-	-	-	-	-	-	-	-
Використання товарів і послуг	2200	100	1939425,69	563853,34	-	-	-	-	-	-	-	-
<i>Предмети, матеріали, обладнання та інвентар</i>	2210	110	64181,31	56364,40	-	-	-	-	-	-	-	-
<i>Медикаменти та перев'язувальні матеріали</i>	2220	120	-	-	-	-	-	-	-	-	-	-
<i>Продукти харчування</i>	2230	130	-	-	-	-	-	-	-	-	-	-
<i>Оплата послуг (крім комунальних)</i>	2240	140	-	-	-	-	-	-	-	-	-	-
<i>Видатки на відрядження</i>	2250	150	-	-	-	-	-	-	-	-	-	-
<i>Видатки та заходи спеціального призначення</i>	2260	160	-	-	-	-	-	-	-	-	-	-
<i>Оплата комунальних послуг та енергоносіїв</i>	2270	170	1875244,38	507488,94	-	-	-	-	-	-	-	-
<i>Оплата теплопостачання</i>	2271	180	-	-	-	-	-	-	-	-	-	-
<i>Оплата водопостачання та водовідведення</i>	2272	190	-	-	-	-	-	-	-	-	-	-
<i>Оплата електроенергії</i>	2273	200	-	-	-	-	-	-	-	-	-	-
<i>Оплата природного газу</i>	2274	210	1875244,38	507488,94	-	-	-	-	-	-	-	-
<i>Оплата інших енергоносіїв та інших комунальних послуг</i>	2275	220	-	-	-	-	-	-	-	-	-	-
<i>Оплата енергосервісу</i>	2276	230	-	-	-	-	-	-	-	-	-	-
<i>Дослідження і розробки, окремі заходи по реалізації державних (регіональних) програм</i>	2280	240	-	-	-	-	-	-	-	-	-	-
<i>Дослідження і розробки, окремі заходи розвитку по реалізації державних (регіональних) програм</i>	2281	250	-	-	-	-	-	-	-	-	-	-
<i>Окремі заходи по реалізації державних (регіональних) програм, не віднесені до заходів розвитку</i>	2282	260	-	-	-	-	-	-	-	-	-	-
Обслуговування боргових зобов'язань	2400	270	-	-	-	-	-	-	-	-	-	-
<i>Обслуговування внутрішніх боргових зобов'язань</i>	2410	280	-	-	-	-	-	-	-	-	-	-
<i>Обслуговування зовнішніх боргових зобов'язань</i>	2420	290	-	-	-	-	-	-	-	-	-	-
Поточні трансферти	2600	300	-	-	-	-	-	-	-	-	-	-
<i>Субсидії та поточні трансферти підприємствам (установам, організаціям)</i>	2610	310	-	-	-	-	-	-	-	-	-	-
<i>Поточні трансферти органам державного управління інших рівнів</i>	2620	320	-	-	-	-	-	-	-	-	-	-
<i>Поточні трансферти урядам іноземних держав та міжнародним організаціям</i>	2630	330	-	-	-	-	-	-	-	-	-	-
Соціальне забезпечення	2700	340	-	-	-	-	-	-	-	-	-	-
<i>Виплата пенсій і допомоги</i>	2710	350	-	-	-	-	-	-	-	-	-	-
<i>Стипендії</i>	2720	360	-	-	-	-	-	-	-	-	-	-
<i>Інші виплати населенню</i>	2730	370	-	-	-	-	-	-	-	-	-	-
Інші поточні видатки	2800	380	-	-	-	-	-	-	-	-	-	-
Капітальні видатки	3000	390	-	-	-	-	-	-	-	-	-	-
Придбання основного капіталу	3100	400	-	-	-	-	-	-	-	-	-	-
<i>Придбання обладнання і предметів довгострокового користування</i>	3110	410	-	-	-	-	-	-	-	-	-	-
<i>Капітальне будівництво (придбання)</i>	3120	420	-	-	-	-	-	-	-	-	-	-

60

1	2	3	4	5	6	7	8	9	10	11	12	13
Капітальне будівництво (придбання) житла	3121	430	-	-	-	-	-	-	-	-	-	-
Капітальне будівництво (придбання) інших об'єктів	3122	440	-	-	-	-	-	-	-	-	-	-
<i>Капітальний ремонт</i>	<i>3130</i>	<i>450</i>	-	-	-	-	-	-	-	-	-	-
Капітальний ремонт житлового фонду (приміщень)	3131	460	-	-	-	-	-	-	-	-	-	-
Капітальний ремонт інших об'єктів	3132	470	-	-	-	-	-	-	-	-	-	-
<i>Реконструкція та реставрація</i>	<i>3140</i>	<i>480</i>	-	-	-	-	-	-	-	-	-	-
Реконструкція житлового фонду (приміщень)	3141	490	-	-	-	-	-	-	-	-	-	-
Реконструкція та реставрація інших об'єктів	3142	500	-	-	-	-	-	-	-	-	-	-
Реставрація пам'яток культури, історії та архітектури	3143	510	-	-	-	-	-	-	-	-	-	-
<i>Створення державних запасів і резервів</i>	<i>3150</i>	<i>520</i>	-	-	-	-	-	-	-	-	-	-
<i>Придбання землі та нематеріальних активів</i>	<i>3160</i>	<i>530</i>	-	-	-	-	-	-	-	-	-	-
Капітальні трансферти	3200	540	-	-	-	-	-	-	-	-	-	-
Капітальні трансферти підприємствам (установам, організаціям)	3210	550	-	-	-	-	-	-	-	-	-	-
Капітальні трансферти органам державного управління інших рівнів	3220	560	-	-	-	-	-	-	-	-	-	-
Капітальні трансферти урядам іноземних держав та міжнародним організаціям	3230	570	-	-	-	-	-	-	-	-	-	-
Капітальні трансферти населенню	3240	580	-	-	-	-	-	-	-	-	-	-
Разом	X	590	8500505,06	8739875,67	9951,69	-	15064767,41	14672794,20	-	-	9219,49	-


¹ У місячній бюджетній звітності рядки з 400 по 580 не заповнюються.

Керівник



Андрій ФОМЕНКО

Головний бухгалтер



Олена ШИТОВА

" 12 " січня 2023р.